



LICHTENSTEIG
MINI.STADT IM TOGGENBURG

**LICHTENSTEIG
WAKKER
PREIS
2023**



**Mini.
Stadt**

2022

Geschäftsbericht

Bürgerversammlung

Montag, 27. März 2023, 19 Uhr, Kronensaal, Hauptgasse 2

Impressum

Herausgeber

Stadtverwaltung Lichtensteig

Redaktion

Stadtverwaltung Lichtensteig

Grafik

Stadtverwaltung Lichtensteig

Fotografie

Sascha Erni, Lichtensteig | Stadtverwaltung Lichtensteig | weitere Urheber

Druck

si-ri schweiz ag, Lichtensteig

Titelseite

Impression Städtlimauer | Christian Beutler, Keystone, Schweizer Heimatschutz

Inhaltsverzeichnis

Editorial Stadtpräsident	05
Wakkerpreis 2023	06
Editorial Schulpräsidentin	08
Rück- und Ausblick	10

01 Gemeinde

Jahresergebnis	25
Erfolgsrechnung / Budget	27
Offenlegung Behördenlöhne	36
Investitionsrechnung	37
Geldflussrechnung	40
Bilanz	41
Finanzplan	43
Steuerabrechnung	44
Steuerplan	45
Anhang	47

02 Wasserversorgung

Erfolgsrechnung / Budget	54
Investitionsrechnung	54
Bilanz	55
Anhang	56

03 Parkhaus Wolfhalden

Erfolgsrechnung / Budget	59
Investitionsrechnung	59
Bilanz	60
Anhang	61

04 Bericht und Anträge

Geschäftsprüfungskommission (GPK)	65
-----------------------------------	----

| Editorials



Wakkerpreis für Lichtensteig

Das Städtli hat eine grosse Vergangenheit. In den letzten Jahrzehnten prägte uns aber der Niedergang. Banken, Versicherungen, Textilfirmen, Läden oder Gastronomie sind verschwunden. Infrastruktur und Liegenschaften konnten nicht mehr unterhalten werden. Einwohnerzahlen und Steuereinnahmen sanken stark. Dank grosser Anstrengungen konnte der Turnaround geschafft werden. Als Krönung erhielt Lichtensteig den Wakkerpreis 2023. Eine grosse Ehre für unser Städtli. Ein Grund zum Feiern und gleichzeitig mit Motivation dranzubleiben.

Infrastruktur- und Bauerneuerung

Sage und schreibe 14 Wasserleitungsbrüche innerhalb kurzer Zeit gab es in der Stadtau. Deshalb wurde die Gesamterneuerung des Quartiers in Angriff genommen. Das ist nur ein Beispiel von vielen, weshalb so viel in den letzten Jahren investiert werden musste. Es folgen noch weitere grössere Vorhaben, beispielsweise beim Bahnsteg. Im Anschluss ist der grösste Investitionsstau behoben und wir kommen in ruhigeres Fahrwasser.

Belebung vom Städtli und von Gebäuden

Ein Meilenstein in der Wiederbelebung war 2022 das Projekt «Stadtufer». Der Industriebrache konnte durch die Genossenschaft Stadtufer neues Leben eingehaucht werden. Da es noch weiteren freien Raum in der Fabrik und der Altstadt gibt, wurde das Projekt Mini.Manufakturstadt lanciert. Es sollen neue Manufakturen angelockt werden, um den Kulinarik-Sektor weiter zu stärken.

Finanzielle Entwicklung

Der grosse Investitionsbedarf hat Einfluss auf die Finanzen. Die Bruttoverschuldung bleibt hoch. Durch die vielfältigen Massnahmen in den letzten Jahren konnte die finanzielle Basis aber verbessert werden. Neue Wohnungen wurden gebaut, Liegenschaften saniert und damit stiegen auch die Einwohnerzahlen und letztlich die Steuereinnahmen. Daraus resultiert 2022 ein stattlicher Gewinn von rund 1,5 Mio. Franken. Dieser entlastet den Haushalt der kommenden Jahre massgeblich.

2023 ist ein Jahr zum Feiern! Gleichzeitig motiviert es auch, Chancen zu nutzen, die sich bieten und Herausforderungen anzupacken.

Ihr Stadtpräsident, Mathias Müller

Wakkerpreis

Pressemitteilung zum Wakkerpreis

Die Blütezeit von Lichtensteig liegt lange zurück. Geblieben sind eine Altstadt und Industriebauten mit grossen Leerständen. Mit dem Mut zur innovativen Belebung dieser Räume hat die Kleinstadt im Toggenburg zu einem neu belebten Selbstbewusstsein gefunden.

Lichtensteig war über Jahrhunderte das wohlhabende städtische Zentrum im ländlichen Toggenburg. Hier wurde der regionale Handel abgewickelt und für den nationalen und internationalen Markt produziert. Kein Wunder, gilt die Kleinstadt als einer der Gründungssitze der UBS und als Ort, an dem die Sekunde erfunden wurde.

Die örtliche Wirtschaft geriet ab den 1970er-Jahren ins Straucheln: Hunderte Arbeitsplätze in Industrie, Handel und Dienstleistung verschwanden, die Bevölkerung schrumpfte bis vor kurzem beständig. Das Resultat waren im Stadtzentrum leerstehende Erdgeschossflächen und in dessen Umfeld unternutzte Industriebrachen. Der Bedeutungsverlust und die schleichende Entleerung zehrten am einst so stolzen Selbstbewusstsein der Kleinstadt.

Abwehr gegen die Entwertung

Das Vorhaben, einen unerwünschten Erotikbetrieb in einer ruhigen Altstadtgasse einzurichten, brachte die Stadtbevölkerung auf und löste einen Prozess mit langfristigen Auswirkungen aus. Politik, Bevölkerung und Wirtschaft wollten den Leerstand nicht mehr hinnehmen und entwickelten neue innovative Perspektiven zur Belebung der ungenutzten Räume.

Lichtensteig positioniert sich seither bewusst mehrdeutig als «Mini.Stadt» – als selbstbewusste Kleinstadt auf dem Land, die preiswerten Raum bietet zur Verwirklichung von eigenen Visionen und Ideen. Die Stadt unterstützt dabei Initiativen, die Erdgeschosse und Brachen beleben und neue Wege entwickeln, um die richtigen Nutzungen von grösseren Flächen und Arealen zu finden.

Eine Politik für eine lebendige Kleinstadt

Mit ihrer aktiven Politik nutzt Lichtensteig die Möglichkeiten, auf die bauliche Entwicklung Einfluss zu nehmen und die Nutzungen in eine zukunftsfähige Richtung zu lenken. Es gelingt Lichtensteig neue Menschen anzuziehen und Eingesessene zu halten, Kultur zu ermöglichen und damit den Charakter eines urbanen Zentrums in einer ländlichen Region



wieder zu stärken. Die Massstäbe der von der Stadt initiierten Projekte unterscheiden sich dabei stark. Die Stadtverwaltung zog in ein leerstehendes Bankgebäude und schuf damit Raum für ein neues «Rathaus für Kultur». Aus dem alten Feuerwehrdepot wurde ein Kleiderladen. Das leerstehende Industrieareal erhält als «Areal Stadtufer» eine neue Identität als partizipativ gedachter und gemischt genutzter kultureller Ort mit Ateliers, Gewerbe und Wohnraum.

Die Herausforderungen bleiben

Die Strategie «Mini.Stadt» ist kein Projekt für Lichtensteig mit einem Enddatum, sondern ein angestossener Prozess mit Zukunftspotenzial. Die Herausforderungen bleiben konstant hoch: Die Klubschule Migros hat kürzlich ihren Standort geschlossen; der grösste Laden der Innenstadt, ein Möbelgeschäft, zieht aus.

Die Stadt hat sich jüngst eine Vision und Strategie für die räumliche Entwicklung bis 2050 gegeben. Die formulierten Ziele, insbesondere für die Aufwertung entlang der Hauptverkehrsstrassen und der Landschaft, bieten wesentliche Chancen zur Aufwertung des Siedlungsbilds ausserhalb der Altstadt.

Auszeichnung als Zukunftsgemeinde

Nebst der Auszeichnung mit dem Wakkerpreis wurde Lichtensteig auch zur ersten Zukunftsgemeinde der Schweiz ernannt. «Zukunftsgemeinde» ist eine nationale Plattform und ein Netzwerk für Organisationen, Unternehmen und Privatpersonen zur Förderung der nachhaltigen Entwicklung auf kommunaler Ebene. Am 29. April findet diesbezüglich eine Veranstaltung in Lichtensteig statt insbesondere für andere Gemeinden aus der Schweiz.

«Wakkerprogramm 2023»

Lichtensteig möchte die Chancen der Aufmerksamkeit nutzen und mehr Gäste ins Städtli bringen. Deshalb findet im Sommer 2023 eine Sonderausstellung im öffentlichen Raum statt unter dem Titel «Lichtensteig reloaded». Damit erhalten Tourist*innen Einblick in die Entwicklung der letzten Jahre. Zusätzlich wurde das Vorhaben Mini.Manufakturstadt forciert, welches das Ziel verfolgt, weitere Manufakturen anzuziehen. Last but not least lädt die Stiftung Zukunft.Bahnhof weitere Macher*innen nach Lichtensteig ein zum Probewohnen und arbeiten. Am 1. Juli 2023 findet dann die offizielle Wakkerpreis-Übergabe statt.

Alle Informationen finden Sie auch unter **www.wakkerpreis2023.ch**.



Gleichgewicht

Erinnern Sie sich daran, als Sie das erste Mal über einen Baumstamm balanciert sind? Oder an Ihre ersten Versuche auf dem Fahrrad? Wenn der erste Respekt verflogen ist und man sich in seinem Tun in Sicherheit wiegt, kommt eine Unberechenbarkeit, man verliert das Gleichgewicht, kommt ins Taumeln und landet unsanft. So ist es zumindest mir bei meinen ersten Velofahrversuchen ergangen. Auch in der täglichen Arbeit können vermeintlich stabile Strukturen ins Wanken oder gar aus dem Gleichgewicht kommen. Im Frühling 2022 nahm die Schule Lichtensteig von einigen personellen Veränderungen Kenntnis und das in einer Zeit mit ausgewiesenem Fachkräftemangel. Es gab einige Momente, da spürte auch ich das Wanken. Mit toller Unterstützung seitens des Teams der Jost Bürgi Schule sowie der Politischen Gemeinde haben wir den Fokus nach vorne gerichtet und sind optimistisch geblieben. Das hat sich auszahlt - wir konnten alle Stellen besetzen und sind mit einem spürbar motivierten Team und unter neuer Leitung in das Schuljahr 2022/23 gestartet. Mit Zuversicht und Blick nach vorne sind wir nicht aus dem Gleichgewicht gekommen. Es drängt sich an dieser Stelle auf, Albert Einstein zu zitieren: *«Das Leben ist wie ein Fahrrad. Man muss sich vorwärts bewegen, um das Gleichgewicht nicht zu verlieren».*

2022 war ein arbeitsintensives Jahr. Dank einer tollen Zusammenarbeit mit dem Gemeinderat, der Stadtverwaltung, den Kommissionen, dem Lehrer*innenteam und vielen weiteren involvierten Personen des Bildungsbereiches dürfen wir auf erfolgreiche zwölf Monate zurückblicken. All diesen Personen gehört an dieser Stelle ein herzliches Dankschön für den geleisteten Einsatz. Und auch bei Ihnen, liebe Bürger*innen von Lichtensteig, möchte ich mich für das entgegengebrachte Vertrauen bedanken.

Ihre Schulpräsidentin, Petra Stump



Petra Stump



Wintersportlager



Clean up day



Ritual Schuljahresbeginn

Highlights der Jost Bürgi Schule

Wintersportlager

Obwohl das Wintersportlager für die Mittelstufenschüler*innen jährlich stattfindet, darf die Durchführung 2022 als Highlight bezeichnet werden. Im Pandemiejahr musste das Wintersportlager abgesagt werden. Auch für die Ausführung 2022 standen die Aussichten aufgrund Corona vorerst schlecht. Dank eines grossen Extraeinsatzes der Organisator*innen wurde der Termin kurzerhand vom Januar in den März verschoben, und die Schüler*innen von Lichtensteig durften einige unbeschwerte Tage im Schnee geniessen.

Wahl der neuen Schulleitung

Am 22. März 2022 hat der Gemeinderat auf Antrag der Schulkommission Raphael Dudli aus Niederglatt zum neuen Schulleiter der Jost Bürgi Schule Lichtensteig ab 1. August 2023 gewählt. Andrea Müller hatte ihre Stelle vorgängig auf Ende des Schuljahres 2021/22 gekündigt. Raphael Dudli arbeitet bereits seit 2017 als Unterstufenlehrperson an der Jost Bürgi Schule. Nebst seiner neuen Tätigkeit als Schulleiter unterrichtet er weiterhin als Klassenlehrperson.

Waldsofa

Anfangs April erstellten die Schüler*innen im Bohlwald ein Waldsofa. Mit Hilfe von Privatpersonen und dem Werkhof sowie einem enormen Einsatz der Lehrpersonen entstand während einer Projektwoche ein wunderschönes Waldsofa. Mit einem sommerabendlichen Grillfest wurde das Waldsofa dann auch würdig eingeweiht.

Du-Kultur an der Jost Bürgi Schule

Seit August 2022 wird an der Jost Bürgi Schule die Du-Kultur gepflegt. Die Schule erhofft sich, dass damit eine noch respektvollere Nähe entstehen kann, wodurch der Beziehungsaufbau vereinfacht wird. Ebenso ist die Du-Kultur Abbild unserer Zeit und Gesellschaft. Die ersten Erfahrungen damit sind durchwegs positiv.

Kick-off SmS - Studierende machen Schule

Die Pädagogische Hochschule St.Gallen (PHSG) führte im Schuljahr 2022/23 gemeinsam mit der Jost Bürgi Schule Lichtensteig das Projekt SmS, Studierende machen Schule, durch. Ausgewählte angehende Lehrpersonen der PHSG übernahmen während einer Woche das Schulhaus in Lichtensteig. In Anwesenheit von Frau Prof. Dr. Heidrun Neukamm (Studiengangsleitung PHSG), Prof. Andreas Angehrn und Paul Quan (Projektleitung PHSG) fiel am 28. September 2022 mit der Kick-off-Veranstaltung der Startschuss für das gemeinsame Projekt.

Einführung PUPIL Messenger

Im Herbst 2022 wurde an der Jost Bürgi Schule der PUPIL Messenger eingeführt. Mit der PUPIL-App können Lehrpersonen und Eltern nun via Chat miteinander kommunizieren, Schulinformationen austauschen und Absenzen einfach erfassen.



Waldsofa >



Rück- und Ausblick



Samuel Demir

Personelles

Im vergangenen Jahr haben einige Personen ihre Tätigkeit für die Gemeinde Lichtensteig neu begonnen:

- Mitarbeiterin Kanzlei, Schule, Liegenschaft & Finanzen Kim Stöcklin (vormals Stefanie Landolt und Flavia Schönenberger)
- Mitarbeiter Grundbuch, Michael Hochreutener (20%)
- Mitarbeiterin Hausdienste, Irina Burri (50%)
- Lernende Toni Ares (Werkhof; vormals Dario Schweizer) und Samuel Demir (Verwaltung; vormals Dana Kulic)

Neuer Feuerwehrkommandant

Seit 1998 führen die Gemeinden Wattwil und Lichtensteig die Feuerwehr gemeinsam. Im vergangenen Jahr wurde der langjährige Feuerwehrkommandant Heiri Rhyner verabschiedet. Als neuer Feuerwehrkommandant wurde der Lichtensteiger Michael Ehrbar gewählt. Der Gemeinderat freut sich über diese Wahl und wünscht ihm viel Erfolg.



Heiri Rhyner und Michael Ehrbar



ChäasWelt im Klubschulgebäude

Um mehr Kulinarikgäste ins Städtli zu bringen, baut die ChäasWelt im ehemaligen Klubschulgebäude ein Kulinarikzentrum auf. Die ChäasWelt Toggenburg betrieb bereits in den letzten Jahren im Erdgeschoss den «kleinsten ChäasLaden der Welt» sowie einen kleinen Erlebnisraum. Nun wird zusätzlich das Restaurant belebt und es werden weitere Räumlichkeiten für einen Laden genutzt. Ebenfalls werden künftig Kurse angeboten. Die Räume werden durch die Gemeinde an die ChäasWelt vermietet.

Neuvermietung Krone

Die Migros Klubschule sucht derzeit nach neuen Mieter*innen für das Bildungshaus. Im Sommer 2023 läuft der Mietvertrag aus. Der Gemeinderat hat sich intensiv mit der Thematik auseinandergesetzt. Unter anderem wurde eine Zustandsanalyse in Auftrag gegeben und Gespräche mit ersten Interessent*innen geführt. Die Zustandsanalyse zeigt, dass der kurzfristige Erneuerungsbedarf überschaubar ist. Mittelfristig sind grössere Investitionen notwendig. Für allfällige Mieteranpassungen wurde ein angemessener Betrag im Budget vorgesehen.





Mini.Manufakturstadt

Ebenfalls einen Beitrag zu mehr Kulinarikgästen soll das Projekt Mini.Manufakturstadt leisten. 2023 wird im ehemaligen Möbel Bleiker während rund einem halben Jahr ein Manufakturladen betrieben. Das Ziel ist es, mittelfristig weitere Manufakturen anzulocken, welche das bestehende Angebot sinnvoll ergänzen und die Attraktivität des Städtli stärken.

Lichtensteig reloaded

Die Resultate des Stadtentwicklungsprojekts der letzten Jahre sollen den Wakkerpreis-Gästen zugänglich gemacht werden. Dieses Projekt beinhaltet einen begehbaren Rundgang in Lichtensteig mit zehn Stationen. Die Gäste erhalten Informationen zum gesamten Prozess, zu den Zukunftsvisionen und den initiativen Projekten. Dazu werden auffällige Dachlatten-skulpturen gebaut. Das Projekt startet am 29. April 2023.



Bea Müller und Bea Hänsel

Vermietung Stadthaus

Mit dem Kauf des Stadthauses wurde der Verwaltungssitz verlegt. Es wurde eine Mischnutzung aus privaten und öffentlichen Mieter*innen angestrebt. Das Gebäude ist fast vollständig vermietet. Im 2. Obergeschoss entstanden 2022 zwei neue Praxen für Physio- und Fussreflexzonen-Therapie. 2022 lagen die Kosten durch die Arbeiten im Zusammenhang mit der neuen Nutzung etwas höher. Auf der anderen Seite können die Mieteinnahmen auf rund Fr. 100'000 erhöht werden. Die laufenden Kosten sind durch die Einnahmen gedeckt. Die Buchhaltung wird nur durch den Abschreiber belastet, welcher gesetzlich vorgeschrieben ist (Fr. 72'600).

Nutzung Rathaus

Das Rathaus für Kultur ist seit vier Jahren in Betrieb. Ausgebremst wurde das Vorhaben durch Corona. Trotz dieser Zwangspausen hat sich der Betrieb mit Dogo, Ateliers, Veranstaltungen und neu auch dem Bistro etabliert und trägt zur Belebung der Altstadt bei. Allein durch 35 Veranstaltungen kamen 3'000 Gäste zusätzlich ins Städtli und schafften Wertschöpfung im örtlichen Gewerbe. Hinzu kommt eine grosse Aussenwirkung und Zuzüge durch das Vorhaben (siehe Wakkerpreis). Das Rathaus für Kultur bezahlt die Nebenkosten. Die Liegenschaftsrestkosten der Gemeinde betrugen rund Fr. 11'900.



Lea Rindlisbacher, Sirkka Ammann, Marisa Mayer



Daniela Frischknecht und
Anja Rimensberger

Umnutzung Dental-Labor in Praxis

Im Erdgeschoss der alten Post wurde lange Zeit ein Dental-labor von Guido Sonderer betrieben. Im Jahr 2022 konnte mit der Städtli-Massage eine neue Nutzung gefunden werden, weshalb auch die Räumlichkeiten saniert wurden.

Netzwelten im Primarschulhaus

Die Schule legt bereits heute viel Wert auf Bewegung und Sport. In einem Forschungsprojekt kooperiert die Primarschule nun mit der Pädagogischen Hochschule der Fachhochschule Nordwestschweiz und mehreren privaten Unternehmen, um die Bewegung im Schulalltag weiter zu stärken. Dazu werden im Primarschulhaus auf einem Stockwerk Netze eingebaut und damit eine innovative Lernraumumgebung geschaffen. Die Umsetzung erfolgt im 2023.



Solino plus

Das Seniorenzentrum Solino in Bütschwil plant eine Erweiterung mit dem Bauprojekt „Solino plus“ für rund Fr. 9.98 Mio. Mit dem Neubau können elf 2.5-Zimmer-Wohnungen, vierzehn Einerzimmer, ein integrierter Spitex-Stützpunkt und eine zweigeschossige Tiefgarage realisiert werden. Die Bevölkerung hat diesem Vorhaben im Jahr 2022 zugestimmt.

Umnutzung Fabrik Stadtufer

Bei der Stadtbrücke wurde eine Industriebrache mit 8'000m² Nutzfläche wiederbelebt. Weil das Risiko einer Brache bestand, haben sich Gemeinde und Kanton in deren Umnutzung engagiert. 2022 hat die Genossenschaft Stadtufer das Gebäude gekauft. Über 40 Mieter*innen wurden bereits gefunden. Die Gemeinde hat sich mit NRP-Geldern an der Entwicklung beteiligt (Fr. 65'000) sowie ein verzinsliches, rückzahlbares Darlehen von Fr. 200'000 gewährt. Das Projekt «Stadtufer» wurde mit einem Anerkennungspreis der Schweizerischen Vereinigung für Standortmanagement SVSM ausgezeichnet.



Daniel Fuchs, Caterina Viguera,
Jonas Jakob

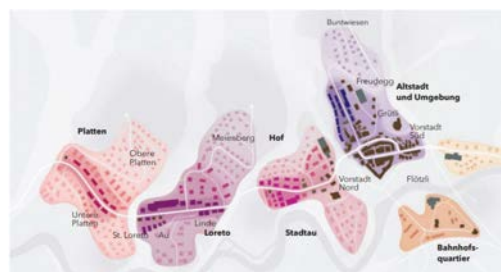


Viele private Investitionen

Die Wohnbauprojekte Steigrüti, Hof und Oberplatten konnten fast vollständig abgeschlossen werden. Die Eigentumswohnungen konnten inzwischen verkauft werden. Die Ausschreibung der Mietwohnungen läuft noch. Eine weitere Etappe in der Steigrüti befindet sich im Baubewilligungsverfahren. Diese Vorhaben sind wichtige Bausteine in der Entwicklung von Lichtensteig. Durch die Zuzüge gibt es eine merkliche finanzielle Entlastung.

Raumplanung

Die raumplanungsrechtlichen Grundlagen wurden auf übergeordneter Ebene umfassend revidiert, damit entstanden für die Ortsplanung neue Anforderungen. Im vergangenen Jahr wurde der Richtplan fertig gestellt und der Bevölkerung zur Diskussion vorgelegt. Die Rückmeldungen wurden verarbeitet. Darauf basierend wurden 2022 das Baureglement und der Zonenplan erstellt. 2023 wird der letzte Feinschliff vorgenommen und die Mitwirkung ausgelöst.



Bauerneuerungsprogramm

Im vergangenen Jahr wurde das Bauerneuerungsprogramm lanciert. Ziel ist es, dass insbesondere die Bauerneuerung ausserhalb der Kernzone etwas mehr Schwung aufnimmt. Es werden folgende Instrumente angeboten: Impulsgespräch, Hausanalyse, Gebäudemodernisierung mit Konzept und Potentialanalyse.

<https://www.lichtensteig.ch/bauerneuerungsprogramm>

Entwicklungsschwerpunkt Loretostrasse

Wichtige Eckpfeiler in der baulichen Entwicklung sind die Gebiete entlang der Loretostrasse, hier gibt es viel Potential. Vor zwei Jahren fanden bereits Gespräche mit den Eigentümer*innen statt. Nachdem bislang auf Visionsebene diskutiert wurde, geht es jetzt darum, das Potential zu konkretisieren. Im 2022 fand eine Eigentümer*innenbefragung statt. Die kommenden Arbeiten wurden zusammen mit den Grundeigentümer*innen in den ersten Gebieten aufgenommen.





Betriebs- und Gestaltungskonzept Loretostrasse (BGK)

Wie erwähnt, handelt es sich bei der baulichen Entwicklung entlang der Loretostrasse um ein Schlüsselprojekt. In diesem Kontext soll die Strasse selbst neu gestaltet werden. Im Fokus stehen die Verkehrssicherheit, behindertengerechte Bushaltestellen sowie die Förderung der Aufenthalts- und Wohnqualität. Vorerst erfolgt die Weiterentwicklung im Gebiet Steigrüti. Es ist vorgesehen auf der Ostseite ein neues Trottoir zu bauen, die Bushaltestellen zentraler zu errichten und die Ortseinfahrt anzupassen. Die Einlenker von der Steigrüti sowie der Unterplattenstrasse sollen ebenfalls angepasst werden.

Infrastrukturernuerung

Der Sanierungsbedarf der Infrastruktur war in den letzten Jahren enorm. Sehr lange konnte der Unterhalt von Strassen, Werken und Gebäuden nicht in genügendem Ausmass erfolgen. Dies führte in den letzten 15 Jahren zu grossen Investitionen und in der Folge daraus zur finanziellen Belastung. Die Infrastruktur wurde nun Schritt um Schritt auf den neusten Stand gebracht. Noch warten einige Vorhaben auf die Realisierung. In den nächsten Jahren zeichnet sich aber eine Normalisierung ab.



Erschliessung und Erneuerung Hof

Die Überbauung Hof ist fast abgeschlossen. Wo bis vor wenigen Jahren die Stickerei Leemann in Betrieb war, wurden 38 attraktive Eigentums- und Mietwohnungen erstellt. Auch wurde die gesamte Strassen- und Leitungsinfrastruktur gemeinsam mit den Grundeigentümer*innen sowie den Investor*innen erneuert. Die Erneuerung der beiden Wasserhauptleitungen der Nieder- und Hochzone wurde ins Projekt integriert und ein Schacht zur Druckreduktion neu gebaut. Die dritte Etappe bis zur Uttenwilerstrasse wird vorgezogen, weil es im Vorjahr zu Wasserleitungsbrüchen kam.

Erschliessung und Erneuerung Steigrüti / Obere Platten

Die ersten beiden Bauetappen in der Steigrüti wurden vor kurzem abgeschlossen. Es stehen 24 neue Miet- und 25 neue Eigentumswohnungen zur Verfügung. 2022 wurde das Bauprojekt für weitere 28 Wohnungen öffentlich aufgelegt. In diesem Kontext wurden sämtliche Strassen und Werke erneuert sowie die neue Erschliessungsstrasse Steigrüti gebaut. Der Anschluss an die Loretostrasse muss noch fertig erstellt werden.









Sanierung Strassen und Werke Stadtau

2022 wurde erneut intensiv im Quartier Stadtau gearbeitet, die Gesamterneuerung ist fast vollständig umgesetzt. Im Zentrum stand der Bau des Bachdurchlasses und die Sanierung der Strassen, Wege und Leitungen bis zur Kreuzung Bahnhof-/Gerbestrasse. Alte Leitungen wurden ersetzt, die Meteorwasserleitungen ergänzt, Beläge erneuert und Randabschlüsse neu gebaut. Mit diesem grossen Vorhaben konnte eine alte Pendenz behoben werden. Es kam zuvor zu Wasserleitungsbrüchen. Die Hangsicherung musste im Umfang von Fr. 500'000 aufgrund eines Rutsches ergänzt werden.

Sanierung Haupt- und Neugasse

Der Kanton plante ursprünglich die Erneuerung der Haupt- und Neugasse im 2022. Die Ausführung ist nun frühestens 2024 möglich. Aufgrund des Antrags auf Tempo 30 sollen gleichzeitig weitere Anpassungen vorgenommen werden. Ausserdem wäre es nicht sinnvoll, während des Wakkerpreis-Jahres die Hauptgasse zu sperren. Der Lead ist beim Kanton.



Sanierung Reservoir Burg Hochzone und Quelle

Das Reservoir Burg wurde erneuert und für die nächsten Jahrzehnte gerüstet. Die Arbeiten verliefen nach Plan unter der Leitung der Thurwerke AG und des Ingenieurbüros Frei + Krauer AG. Der Abschluss des Projekts erfolgte im ersten Quartal 2022. Ebenfalls erneuert wurde in der Burg ein Quellschacht sowie die Quellleitung. In den nächsten Jahren wird als grösseres Projekt der Ersatz des Reservoir Burg Niederzone folgen.

Erneuerung Wasserleitungen Wasserflutunnel

Die SOB plant die Erneuerung der letzten Etappe des Wasserflutunnels im 2024. Deshalb muss die Wasserversorgung ebenfalls ihre Leitungen auf Vordermann bringen. Der entsprechende Kredit im Umfang von Fr. 357'000 wurde bereits durch die Stimmbevölkerung freigegeben. Ebenfalls werden die Leitungen im Gebiet Necker erneuert. Das Budget beträgt Fr. 255'000.





SOB-Bahnsteg

Entlang der beiden Bahnviadukte «alte Strasse» und «Thurbrücke» zum Bahnhof wurde 1969 ein Fussgängersteg erstellt, dieser muss nun ersetzt werden. Der Steg wird von rund 125'000 Personen pro Jahr genutzt. Eine Erneuerung ist nur tragbar, wenn die Umsetzung gemeinsam mit der Viadukt-sanierung der SOB erfolgt und sich der Kanton mit 60% der Kosten beteiligt. Die letzten Abklärungen laufen im 2023. Eine Volksabstimmung ist im Herbst vorgesehen.

RegioHub+

Der langfristige Erhalt des Bahnhofs ist zentral. Deshalb hat der Gemeinderat entschieden, sich am Projekt RegioHub+ zu beteiligen. Obwohl der Bahnhof auf Wattwiler Boden liegt, ist Lichtensteig seit jeher in die Entwicklung u.a. als Werk- und Landeigentümer sowie als Hauptzahler der ÖV-Abgaben involviert. Lichtensteig hat damit die Möglichkeit die Weiterentwicklung aktiv anzugehen und die nachhaltige Mobilität zu stärken. Kanton und Bund tragen die Hauptkosten. 2023 werden diverse konkrete Massnahmen getestet, z.B. Carsharing, E-Trottinett-Verleih, Mitfahrbänkli oder Belebungsmaßnahmen.



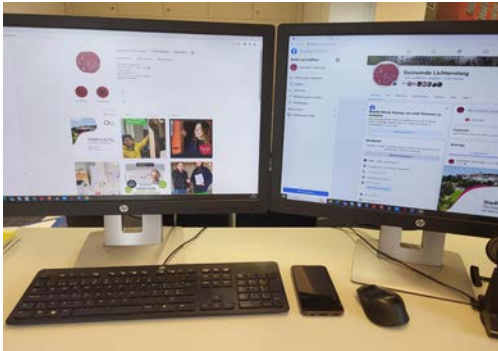
Grünstadt - Innovationspreis Biodiversität

Was vor neun Jahren begann, trägt nun Früchte. Lichtensteig wurde für die Bemühungen rund um die Biodiversität mit dem Innovationspreis der Binding Stiftung ausgezeichnet. Dass das Thema so verankert ist, ist ein grosser Verdienst der Arbeitsgruppe «blühendes Lichtensteig» aus dem Beteiligungsprozess, der Projektleiterin «Grünstadt» Sarah Brümmer und dem Werkhof, welche das Thema im Alltag umsetzen. Die Preissumme beträgt Fr. 5'000. Die Übergabe erfolgte im Frühjahr 2022. Die Gewinnsumme wird für die Biodiversität eingesetzt.

Smart Villages

Die Schweizerische Arbeitsgemeinschaft für Berggebiete (SAB) hat in Zusammenarbeit mit weiteren Ländern aus dem Alpenbogen das Projekt «Smart Villages, Smart Region» entwickelt. Damit sollen ortsspezifische Lösungen im Bereich der Digitalisierung für Gemeinden oder Regionen realisiert werden. Die Region Toggenburg hat sich dazu entschieden, am Projekt teilzunehmen. Für den nun entstandenen Aktionsplan wurden Fr. 15'000 gesprochen.





Social Media - mit 2'100 Personen vernetzt

Social Media ist für die meisten von uns ein täglicher Begleiter und ein wichtiger Faktor im Standortmarketing. Auch die Stadtverwaltung passte sich noch stärker diesem digitalen Wandel an. Lichtensteig ist schon länger auf Facebook aktiv und vereint dort inzwischen über 2'117 Follower. Auch auf Instagram sind es inzwischen 692. Hinzu kommen über 600 Personen, welche den Newsletter abonniert haben.

Nachhaltigkeit - Zusammenarbeit mit ZHAW

Die Gemeinde Lichtensteig hat bereits vor einiger Zeit den Leitfaden «Mini.Nachhaltigkeit» entwickelt. Investitionen, Bauvorhaben, Beschaffung, Mobilität, Energie usw. sollen nach ökonomischen, ökologischen und sozialen Aspekten gesamtheitlich betrachtet werden. In diesem Kontext arbeitete die Gemeinde mit der ZHAW Wädenswil zusammen. Gemeinsam mit Studierenden und der Bevölkerung wurden konkrete Projekte entwickelt zum Thema «Nachhaltigkeit».



Beiträge an Schützengesellschaft

Der Schützenverein ist seit vielen Jahren sehr aktiv im Städtli, setzt sich für die Jugendarbeit ein und führt das traditionelle Landschiessen durch. Hinzu kommt, dass das Schützenhaus ein repräsentatives und exponiertes Haus ist. Dementsprechend ist es fürs Städtlibild wichtig, dass das Haus in einem guten Zustand ist. Der Gemeinderat hat für die Erneuerungen einen finanziellen Beitrag ausgesprochen. Für die zweite Etappe wurden Fr. 10'000 ausbezahlt.



Liegenschaften Finanzvermögen

Gesamthaft konnte mit den Liegenschaften Fr. 250'635.82 Gewinn erzielt werden. Dies bedeutet eine Steuerentlastung von mehr als 6%. Zudem wurde die Reserve für den Werterhalt (bauliche Massnahmen) der Liegenschaften im Finanzvermögen im Jahr 2022 um Fr. 45'185.94 geöffnet.

	Postgebäude	Krone	Oberstufe	Polizeigebäude
Mieteinnahmen	126'656.00	69'000.00	353'460.00	51'433.00
./. Baulicher Unterhalt	-90'881.00	-1'342.35	-5'504.15	-9'984.14
Bezug aus Reserve	90'881.00	1'342.35	5'504.15	9'984.14
./. Nebenkosten	-38'757.13	-51'884.95	-10'765.31	-37'462.41
Rückerstattungen	22'466.65	37'589.95	31'646.15	21'258.50
./. Nicht baulicher Unterhalt	-4'180.10	-13'262.89	-7'613.90	-6'101.55
./. Interne Zinsen	-15'015.00	-13'050.00	-28'208.25	-7'875.00
./. Interne Dienstleistungen	-7'500.00	-18'700.00	-6'500.00	-8'100.00
Resultat 2022	83'670.42	9'692.11	332'018.69	13'152.54
Verkehrswert	2'002'000.00	1'740'000.00	3'761'100.00	1'050'000.00

	Rathaus ¹⁾	alte Turnhalle	übrige	Total
Mieteinnahmen	0.00	0.00	4'665.35	605'214.35
./. Baulicher Unterhalt	-6'339.40	-409.25	-243.05	-114'703.34
Bezug aus Reserve	6'339.40	409.25	243.05	114'703.34
./. Nebenkosten	-7'435.00	-776.10	-3'534.80	-150'615.70
Rückerstattungen	9'674.30	0.00	4'485.65	127'121.20
./. Nicht baulicher Unterhalt	-2'677.55	-530.50	0.00	-34'366.49
./. Interne Zinsen	-11'000.29	-3'450.00	0.00	-78'598.54
./. Interne Dienstleistungen	-5'200.00	0.00	-10'800.00	-56'800.00
Resultat 2022	-16'638.54	-4'756.60	-5'183.80	411'954.82
Verkehrswert	2'210'000.00	460'000.00	752'000.00	11'975'100.00

Einlage Reserven 2022 161'319.00

Bezug Reserven 2022 114'703.34

Erwirtschaftete Reserven Vorjahre 3'353'900.04

¹⁾ ohne Kalberhalle / öffentliches WC, Verlust -39'568.21 (Aufwand insbesondere durch Reinigung und Vermietung)



Jahresrückblick 2022 Energiekommission

Mit einer öffentlichen Standaktion wurde das vom Bund mitfinanzierte Projekt Mini.Velostadt gestartet. Die interessierte Bevölkerung konnte ihre Bedürfnisse und Wünsche zur Veloinfrastruktur äussern. Aus den vielen Ideen werden nun einzelne Massnahmen umgesetzt. So werden beim Bahnhof gesicherte Abstellplätze und Schliessfächer für Helm, Kleider, usw. eingerichtet. Auch eine Service- und Ladestation soll entstehen. Als touristisches Angebot sind Mietvelos vorgesehen.



Peter Oberhänsli und Kurt Grütter

Das kommunale Förderprogramm ist gut angelaufen. Insgesamt konnten Fr. 55'220 zugesichert werden. Es handelt sich um 15 Photovoltaikanlagen und zehn Wärmepumpengesuche. Im Städtli wurde für mehrere Liegenschaften eine grössere Verbundanlage mit neun Erdsonden erstellt. Dies wurde möglich, da der Kanton neuerdings Erdsonden im Bereich der Kantonsstrasse toleriert und die Gemeinde ein Baurecht für die Nutzung der öffentlichen Parzelle erteilt hat. Vorallem hat der Lichtensteiger Kurt Grütter sehr viel in dieses Potential investiert.

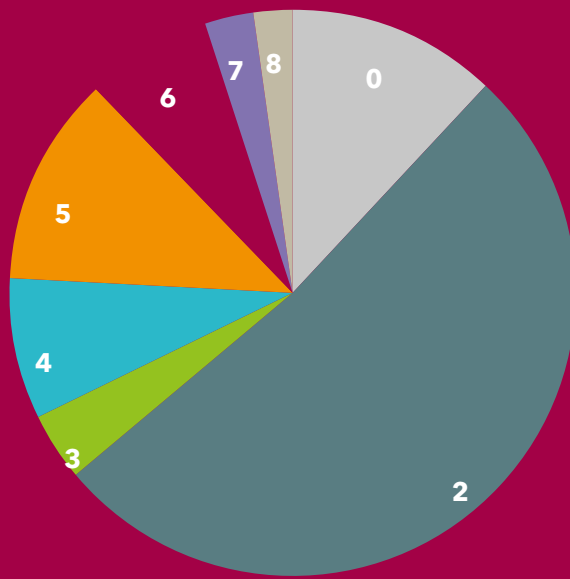
Angesichts der aktuellen Energiesituation möchte Lichtensteig nochmals einen Wärmeverbund mit dem lokalen Energieträger Holz prüfen. Gerade mit der baulichen Struktur von Lichtensteig ist eine Verbundlösung sehr sinnvoll und jetzt der richtige - und wohl letzte - Zeitpunkt, um dieses Vorhaben umzusetzen. Die Idee des Wärmeverbundes wurde im Herbst den Grundeigentümer*innen aus einem provisorischen Projektperimeter vorgestellt. Sofern sich genügend anschlusswillige Grundeigentümerschaften melden, kann das Projekt weiterverfolgt werden.



Auch im Energiebereich befindet sich Lichtensteig auf einem guten Weg. Der Weg zur Energiewende ist noch lang und es braucht die Anstrengungen der ganzen Bevölkerung und Wirtschaft.



Wohin fließen Ihre Steuern?



0 Allgemeine Verwaltung	12 %
1 Öffentliche Ordnung und Sicherheit, Verteidigung	0 %
2 Bildung	52 %
3 Kultur, Sport und Freizeit	4 %
4 Gesundheit	8 %
5 Soziale Sicherheit	12 %
6 Verkehr	7 %
7 Umweltschutz und Raumordnung	3 %
8 Volkswirtschaft	2 %

Grafik ohne Kontogruppe 9 Finanzen & Steuern

Jahresergebnis

Gestufter Erfolgsausweis

		Budget	Rechnung	Abweichung
0	Allgemeine Verwaltung	835'300.00	812'287.79	-23'012.21
1	Öffentliche Ordnung und Sicherheit, Verteidigung	28'200.00	-1'624.54	-29'824.54
2	Bildung	3'793'700.00	3'600'055.94	-193'644.06
3	Kultur, Sport und Freizeit	311'800.00	292'691.54	-19'108.46
4	Gesundheit	620'500.00	580'595.87	-39'904.13
5	Soziale Sicherheit	811'000.00	852'410.13	41'410.13
6	Verkehr	474'400.00	452'089.95	-22'310.05
7	Umweltschutz und Raumordnung	267'400.00	235'718.08	-31'681.92
8	Volkswirtschaft	146'500.00	128'231.49	-18'268.51
9	Finanzen und Steuern	-7'288'800.00	-6'952'456.25	336'343.75
	Gesamtergebnis (+ = Aufwandsüberschuss)	0.00	0.00*	0.00

*Gewinn von Fr. 1'498'486.26 ist bereits verbucht, siehe Gewinnverwendung auf der folgenden Seite

	Nettoaufwand nach Sachgruppe	Budget 2022	Rechnung 2022
3	Betrieblicher Aufwand	11'634'000	11'617'313.23
30	Personalaufwand	3'258'100	3'190'763.75
31	Sach- und übriger Betriebsaufwand	1'901'700	1'703'755.61
33	Abschreibungen Verwaltungsvermögen	546'600	546'300.00
35	Einlagen in Fonds und Spezialfinanzierungen	2'800	95'260.51
36	Transferaufwand	4'275'900	4'373'245.41
39	Interne Verrechnungen	1'648'900	1'707'987.95
4	Betrieblicher Ertrag	-11'104'100	-12'657'953.65
40	Fiskalertrag	-5'764'500	-6'989'503.72
41	Regalien und Konzessionen	-500	-500.00
42	Entgelte	-1'628'000	-1'824'803.61
45	Entnahmen aus Fonds und Spezialfinanzierungen	-132'000	-42'293.26
46	Transferertrag	-1'930'200	-2'092'865.11
49	Interne Verrechnungen	-1'648'900	-1'707'987.95
	Betriebsergebnis	529'900	-1'040'640.42
34	Finanzaufwand	616'200	449'040.83
44	Finanzertrag	-812'800	-857'372.61
	Finanzergebnis	-196'600	-408'331.78
	Operatives Ergebnis (+ = Aufwandsüberschuss / - = Ertragsüberschuss)	333'300	-1'448'972.20
38	Ausserordentlicher Aufwand (Einlage in Reserve)	162'000	1'659'805.26
48	Ausserordentlicher Ertrag (Entnahme aus Reserve)	-495'300	-210'833.06
	Ergebnis aus Reserveveränderungen	-333'300	-1'448'972.20
	Gesamtergebnis (- = Ertragsüberschuss)	0	0.00

Sehr gutes Jahresergebnis 2022

2022 war aus finanzieller Sicht sehr erfolgreich. Es konnte ein positives Jahresergebnis erzielt werden. Statt einer ausgeglichenen Rechnung wurde ein Gewinn von Fr. 1'498'486.26 erwirtschaftet. Dieses positive Ergebnis kam aufgrund von höheren Einnahmen, besonders bei den Steuern, zustande. Speziell positiv wirkte sich der grosse Elan im Liegenschaftsmarkt aus. Es gingen viel höhere Handänderungs- und Grundstückgewinnsteuern sowie Gebühren ein.

Die Kosten konnten wiederum im Griff behalten werden. Einzig im Bereich Soziales gab es höhere Ausgaben (+Fr. 41'410.13). Zurückzuführen ist dies auf mehr Alimentenbevorschussungen, Sozialhilfe bei Schweizer*innen sowie hohe Integrationskosten bei Ukrainer*innen. Was sich ebenfalls negativ auswirkte sind die gestiegenen Zinskosten. Besonders ins Gewicht fielen 2022 die tieferen Kosten in der Schule. Dies kam unter anderem durch weniger Lohnkosten zustande.

Budget Aussicht 2023

Die Kosten im neuen Jahr bleiben stabil und es ist gleichzeitig mit höheren Einnahmen gegenüber dem Budget des Vorjahres zu rechnen. Trotz einer beantragten **Steuersenkung von 133% auf neu 129%** wird ein Gewinn von Fr. 138'300 budgetiert. Aufgrund der unsicheren Wirtschaftslage, der Verschuldung sowie der Teuerung wird keine höhere Steuersenkung in Betracht gezogen.

Die Ausgaben sinken in den Bereichen Allgemeine Verwaltung sowie in Kultur, Sport und Freizeit. Bei «Öffentlicher Ordnung und Sicherheit» sind die Nettoausgaben höher, weil tiefere Grundbucheinnahmen nach einem aussergewöhnlichen 2022 zu erwarten sind. Ebenfalls werden die Gesundheitskosten aufgrund der demografischen Entwicklung (Pfle-gefinanzierung für Heime und Spitex) weiter stark steigen. Leicht nach oben gehen die Verkehrsausgaben sowie die Zinskosten.

	Budget 2022	Budget 2023	Differenz
Allgemeine Verwaltung	835'300	815'600	-19'700
öffentliche Sicherheit	28'200	76'000	+47'800
Bildung	3'793'700	3'800'400	+6'700
Kultur, Sport und Freizeit	311'800	308'600	-3'200
Gesundheit	620'500	651'200	+30'700
Soziale Sicherheit	811'000	818'400	+7'400
Verkehr	474'400	493'300	+18'900
Umwelt und Raumordnung	267'400	228'500	-38'900
Volkswirtschaft	146'500	150'000	+3'500
Finanzen und Steuern	-7'288'800	-7'480'300	-191'500
Budgetierter Gewinn		138'300	-138'300

Erfolgsrechnung

Allgemeine Verwaltung

		Budget 2022		Rechnung 2022		Budget 2023	
		Aufwand	Ertrag	Aufwand	Ertrag	Aufwand	Ertrag
Erfolgsrechnung		12'412'200	12'412'200	13'726'159.32	13'726'159.32	13'385'800	13'524'100
Saldo						138'300	
0	ALLGEMEINE VERWALTUNG	2'101'200	1'265'900	2'117'351.26	1'305'063.47	2'173'400	1'357'800
Saldo			835'300		812'287.79		815'600
0110	Bürgerversammlung, Abstimmungen und Wahlen	22'500	2'000	14'711.00	1'152.15	28'300	2'000
0111	Geschäftsprüfungskommission, Revisionsstelle	21'700		30'248.00		22'500	
0120	Gemeinderat und Kommissionen, Öffentliche Anlässe	200'100	2'400	198'414.50	8'470.00	194'700	20'200
0121	Schulkommission	60'400		59'510.05		60'900	
0210	Finanz- und Steuerverwaltung	249'300	114'500	253'537.35	127'225.00	255'700	124'500
0220	Allgemeine Verwaltung	1'054'200	989'200	1'072'922.44	1'033'171.02	1'159'100	1'059'400
0221	Bauverwaltung	75'100	31'000	90'261.35	30'040.00	75'900	31'000
0227	Informatik allgemein	196'800	15'200	155'081.30	3'000.00	169'900	6'000
0228	E-Government	21'800		19'719.25		19'100	
0290	Verwaltungsliegenschaften	199'300	111'600	222'946.02	102'005.30	187'300	114'700

Erfolgsrechnung Fazit
Fr. 23'012 besser als budgetiert

Budget 2023 Fazit
Fr. 19'700 tieferes Budget als Vorjahr

Wesentliche Argumente

mit positiver Auswirkung

Rückerstattung Anlässe ZHAW	Fr.	5'580
Rückerstattung Betreuungskosten	Fr.	5'934
Bezugsprovisionen Steuern	Fr.	6'791
Projektkosten	Fr.	6'395
Lohnrückerstattungen (Mutterschaft)	Fr.	28'103
Informatikkosten	Fr.	34'380
Kosten E-Government	Fr.	11'120

mit positiver Auswirkung

Interne Verrechnungen Gemeinderat	Fr.	7'700
zusätzliche Abschreibungen	Fr.	17'800
Gemeinderat		
Bezugsprovisionen Steuern	Fr.	4'000
Informatikkosten	Fr.	17'700
Verwaltungsliegenschaft	Fr.	15'100
Lohnrückerstattungen (Mutterschaft)	Fr.	52'000

mit negativer Auswirkung

Kosten externe Revision (Anpassung Buchungsperiode)	Fr.	10'848
öffentliche Anlässe 2022	Fr.	16'141
Löhne Verwaltung / Stv. Mutterschaft	Fr.	26'352
Unterhalt Stadthaus (Praxisräume)	Fr.	21'685

mit negativer Auswirkung

Allgemeine Verwaltung (interne Verrechnungen)	Fr.	34'700
Löhne (Mutterschaft)	Fr.	65'300
Abstimmungen und Wahlen (National- und Ständeratswahlen)	Fr.	5'800
Gebühren Kanzlei	Fr.	4'000
Mehr Anlässe	Fr.	2'000

Erfolgsrechnung

Öffentliche Ordnung und Sicherheit, Verteidigung

		Budget 2022		Rechnung 2022		Budget 2023	
		Aufwand	Ertrag	Aufwand	Ertrag	Aufwand	Ertrag
1	ÖFFENTLICHE ORDNUNG UND SICHERHEIT, VERTEIDIGUNG	588'800	560'600	593'324.64	594'949.18	599'300	523'300
	Saldo		28'200	1'624.54			76'600
1110	Polizei	1'100		1'176.00		1'100	
1400	Allgemeines Rechtswesen	346'800	420'500	337'357.20	440'938.04	351'900	382'500
1406	Regionales Zivilstandsamt	5'900		5'880.00		5'900	
1408	Regionale Vormundschaftsbehörden (KES)	70'000		65'978.75		70'000	
1500	Feuerwehr	140'100	140'100	154'011.14	154'011.14	140'800	140'800
1612	Schiessanlagen	3'300		8'384.00		3'300	
1620	Zivilschutz	21'600		20'537.55		26'300	

Erfolgsrechnung Fazit

Fr. 29'824.54 besser als budgetiert

Budget 2023 Fazit

Fr. 48'400 höheres Budget als Vorjahr

Wesentliche Argumente

mit positiver Auswirkung

Gebühren Grundbuchamt	Fr.	26'827
Kosten Grundbuchvermessung	Fr.	8'744
Ersatzabgaben Feuerwehr	Fr.	19'490
Entnahme Spezialfinanzierung	Fr.	5'127
Feuerwehr		
Kindes- und	Fr.	4'021
Erwachsenenschutzbehörde		

mit positiver Auswirkung

Gebühren Kanzlei	Fr.	2'000
Ersatzabgaben Feuerwehr	Fr.	8'000
Entnahme Spezialfinanzierung	Fr.	7'300
Feuerwehr		

mit negativer Auswirkung

Aufwand Feuerwehr	Fr.	14'031
Beteiligung Umbau Schiessstand	Fr.	5'000
(Total Fr. 10'000, 2. Etappe)		

mit negativer Auswirkung

Gebühren Grundbuch	Fr.	40'000
Zivilschutz	Fr.	4'700

Erfolgsrechnung

Bildung

		Budget 2022		Rechnung 2022		Budget 2023	
		Aufwand	Ertrag	Aufwand	Ertrag	Aufwand	Ertrag
2	BILDUNG	4'100'700	307'000	3'944'041.01	343'985.07	4'113'500	313'100
	Saldo		3'793'700		3'600'055.94		3'800'400
2110	Kindergarten	302'700	10'000	268'043.10	8'827.67	238'600	
2120	Primarstufe	1'058'800	14'600	999'805.39	15'968.50	1'006'100	9'500
2140	Musikschulen	80'500		76'107.70		80'500	
2170	Schulliegenschaften	531'700	121'700	495'490.28	148'909.65	473'500	139'600
2180	Tagesbetreuung	30'700	9'000	26'843.40	9'350.00	59'600	11'300
2190	Schulleitung und Schulverwaltung	258'400	109'500	250'618.65	105'000.00	257'100	109'500
2191	Informatik Schule	32'100		40'807.70		54'300	
2192	Volksschule Sonstiges	1'526'700	42'200	1'489'606.45	55'929.25	1'629'400	43'200
2193	Sonderpädagogische Massnahmen	276'000		295'295.94		311'900	
2990	Bildung, übrige	3'100		1'422.40		2'500	

Erfolgsrechnung Fazit

Fr. 193'644 besser als budgetiert

Budget 2023 Fazit

Fr. 6'700 höheres Budget als Vorjahr

Wesentliche Argumente

mit positiver Auswirkung

Löhne Kindergartenlehrpersonen	Fr.	21'377
Löhne Primarlehrpersonen	Fr.	50'986
Beiträge an Musikschule	Fr.	4'392
Interne Kosten Schulliegenschaft	Fr.	36'400
Mieteinnahmen Schulliegenschaft	Fr.	27'209
weniger Bedarf Mittagstisch	Fr.	4'207
Schulanlässe	Fr.	11'264
Schulgelder Oberstufe Wattwil	Fr.	74'209

mit positiver Auswirkung

Löhne Kindergartenlehrpersonen	Fr.	54'100
Löhne Primarlehrpersonen	Fr.	47'600
Unterhalt Mobiliar Primarschule	Fr.	5'300
Unterhalt Schulliegenschaften	Fr.	76'100
Schulgelder Oberstufenschüler	Fr.	34'400
freiwilliger Schulbetriebsaufwand	Fr.	20'600

mit negativer Auswirkung

Unterhalt Turnhalle	Fr.	13'458
Stv. und Ausbildung Schulleitung	Fr.	5'677
Erhöhung Pensum Informatik	Fr.	8'708
Schulgelder für Sonderschulen	Fr.	40'000
Löhne Sonderpädagogische Massnahmen	Fr.	19'296

mit negativer Auswirkung

Lehrmittel	Fr.	10'200
Tagesbetreuung	Fr.	26'600
Informatik Schule	Fr.	22'200
Schulgelder Sonderschulen	Fr.	120'000
Kleinklassenschüler	Fr.	27'000
frühe Förderung	Fr.	10'500
Löhne Sonderpädagogische Massnahmen	Fr.	35'900

Erfolgsrechnung

Kultur, Sport und Freizeit | Gesundheit

		Budget 2022		Rechnung 2022		Budget 2023	
		Aufwand	Ertrag	Aufwand	Ertrag	Aufwand	Ertrag
3	KULTUR, SPORT UND FREIZEIT	343'300	31'500	343'351.34	50'659.80	346'500	37'900
	Saldo		311'800		292'691.54		308'600
3110	Museen und bildende Kunst	3'000				3'000	
3120	Denkmalpflege und Heimatschutz	22'600		16'208.45		16'400	
3210	Bibliotheken und Literatur	22'500		22'500.00		22'500	
3290	Kultur, übrige	50'300		56'452.85		54'300	
3410	Sport	182'500	31'500	192'375.05	50'659.80	196'400	37'900
3420	Freizeit	62'400		55'814.99		53'900	
4	GESUNDHEIT	620'500		583'095.87	2'500.00	651'200	
	Saldo		620'500		580'595.87		651'200
4120	Kranken-, Alters- und Pflegeheime	20'800		23'300.00	2'500.00	20'800	
4121	Stationäre Pflege (Pflegefinanzierung)	450'000		435'759.90		500'000	
4210	Ambulante Krankenpflege allgemein	92'100		67'403.57		76'900	
4211	Ambulante Pflege (Pflegefinanzierung)	50'000		50'000.00		45'000	
4330	Schulgesundheitsdienst	7'400		6'432.40		8'300	
4340	Lebensmittelkontrolle	200		200.00		200	

Erfolgsrechnung Fazit
Fr. 59'012 besser als budgetiert

Budget 2023 Fazit
Fr. 27'500 mehr Budget als Vorjahr

Wesentliche Argumente

mit positiver Auswirkung

Interner Aufwand Denkmalpflege	Fr.	4'200
Verbrauchsmaterial Badi	Fr.	5'609
Ver- und Entsorgung Badi	Fr.	4'941
Rückerstattung Schaden Badi	Fr.	7'390
Eintritte Badi	Fr.	7'345
Parkanlagen & Wanderwege	Fr.	6'585
Beiträge stationäre Pflege	Fr.	14'240
Ambulante Krankenpflege (Spitex)	Fr.	24'696

mit negativer Auswirkung

Defizitbeitrag Jazztage	Fr.	10'500
Unterhalt Mobiliar, Apparate, usw. Badi	Fr.	23'518

mit positiver Auswirkung

Denkmalpflegekosten	Fr.	2'000
Interne Kosten Freizeit	Fr.	8'500
Beiträge ambulante Pflege	Fr.	20'200

mit negativer Auswirkung

Beiträge Kultur	Fr.	4'000
Anschaffungen Badi	Fr.	22'500
Beiträge ambulante Pflege	Fr.	54'200

Erfolgsrechnung

Soziale Sicherheit

		Budget 2022		Rechnung 2022		Budget 2023	
		Aufwand	Ertrag	Aufwand	Ertrag	Aufwand	Ertrag
5	SOZIALE SICHERHEIT	1'531'600	720'600	1'698'150.53	845'740.40	1'746'300	927'900
	Saldo		811'000		852'410.13		818'400
5110	Krankenversicherungen	267'000	203'500	252'710.81	202'289.70	255'000	210'000
5240	Leistungen an Invalide	2'300		2'236.00		2'300	
5310	Alters- und Hinterlassenenversicherung AHV	1'000	2'000	9'080.00	1'957.65	9'100	2'000
5340	Wohnen im Alter (ohne Pflege)	3'000		930.25		3'000	
5430	Alimentenbevorschussung und -inkasso	65'500	35'500	74'516.75	26'688.00	71'000	35'500
5440	Jugendschutz allgemein	6'000		980.00		1'500	
5441	Kinder- und Jugendheime IVSE-A	124'500	38'400	111'062.00	36'417.15	120'500	37'100
5450	Leistungen an Familien (allgemein)	16'100	15'600	15'803.00	15'803.00	16'100	15'600
5451	Kinderkrippen und Kinderhorte	117'100	4'600	86'792.50	2'594.40	95'900	4'600
5452	Elternschaftsbeiträge	1'000				6'000	
5453	Pflegegelder für Pflegekinder	36'700		38'404.80	3'160.00	37'300	1'000
5454	Sozialpädagogische Familienbegleitung	10'000		11'489.85		18'000	
5591	Arbeitsmarktliche Projekte der Sozialhilfe	2'000		1'936.00		2'000	
5720	Wirtschaftliche Hilfe	327'000	160'000	347'538.87	140'833.55	320'000	160'000
5732	Asylsuchende	63'900	47'000	19'890.75		19'000	
5734	Vorläufig aufgenommene Ausländer	78'600	78'000	272'864.25	310'912.85	303'300	279'300
5737	Flüchtlinge	44'900	38'000	8'480.90	-7'801.15	22'400	18'000
5738	Integrationsmassnahmen	80'000	80'000	133'318.70	82'785.25	130'000	130'000
5790	Fürsorge, übrige	285'000	18'000	310'115.10	30'100.00	313'900	34'800

Erfolgsrechnung Fazit
Fr. 41'410 besser als budgetiert

Budget 2023 Fazit
Fr. 7'400 höheres Budget als Vorjahr

Wesentliche Argumente mit positiver Auswirkung

Verlustscheine Krankenkasse	Fr.	14'659
Jugendliche im Heim	Fr.	11'455
Subventionen KITA	Fr.	28'302
Sozialhilfe Ausländer	Fr.	29'659
Sozialhilfe Asylsuchende	Fr.	33'362
Tiefere Kosten Mandatsträger	Fr.	7'124

mit positiver Auswirkung

Krankenversicherung	Fr.	18'500
Subventionen KITA	Fr.	21'200
Beiträge Jugendvereine	Fr.	4'000

mit negativer Auswirkung

Alimentenbevorschussung	Fr.	17'829
Sozialhilfe Schweizer	Fr.	69'365
Asylwesen	Fr.	24'258
Integrationsmassnahmen	Fr.	50'333
Soziale Fachstellen und Berufsbeistandschaft	Fr.	28'877

mit negativer Auswirkung

Sozialpäd. Familienbegleitung	Fr.	8'000
Asylwesen	Fr.	23'000
Alimentenbevorschussung	Fr.	5'500
Höhere Kosten Soziale Fachstellen und Berufsbeistandschaft	Fr.	16'500

Erfolgsrechnung

Verkehr

		Budget 2022		Rechnung 2022		Budget 2023	
		Aufwand	Ertrag	Aufwand	Ertrag	Aufwand	Ertrag
6	VERKEHR	1'200'300	725'900	1'161'107.33	709'017.38	1'232'900	739'600
	Saldo		474'400		452'089.95		493'300
6150	Gemeindestrassen und Parkplätze	886'200	725'900	838'945.99	708'417.38	925'900	739'600
6190	Werkhof	59'200		71'139.34	600.00	62'100	
6220	Regional- und Agglomerationsverkehr	254'900		251'022.00		244'900	

Erfolgsrechnung Fazit

Fr. 25'828 schlechter als budgetiert

Budget 2023 Fazit

Fr. 18'900 höheres Budget als Vorjahr

Wesentliche Argumente

mit positiver Auswirkung

Schneeräumung	Fr.	9'190
Löhne des Betriebspersonals	Fr.	5'892
Nutzungsabgabe SAK	Fr.	3'270
Parkgebühren	Fr.	12'233

mit positiver Auswirkung

Kosten Strassenplan	Fr.	5'000
Parkgebühren	Fr.	10'000
Öffentlicher Verkehr	Fr.	10'000
zusätzliche Abschreibungen	Fr.	25'100
Interne Verrechnungen	Fr.	22'900

mit negativer Auswirkung

Ver- und Entsorgung (Strassenbeleuchtung)	Fr.	6'236
Dienstleistungen Dritter (insb. Entwässerung)	Fr.	7'051

mit negativer Auswirkung

Lohnkosten Betriebspersonal	Fr.	21'700
Ver- und Entsorgung (Strassenbeleuchtung)	Fr.	5'000
Abschreibungen	Fr.	12'600

Erfolgsrechnung

Umweltschutz und Raumordnung

		Budget 2022		Rechnung 2022		Budget 2023	
		Aufwand	Ertrag	Aufwand	Ertrag	Aufwand	Ertrag
7	UMWELTSCHUTZ UND RAUMORDNUNG	840'000	572'600	749'912.38	514'194.30	847'600	619'100
	Saldo		267'400		235'718.08		228'500
7200	Abwasserbeseitigung	483'600	483'600	402'131.49	402'131.49	522'400	522'400
7300	Abfallbeseitigung	22'100	22'100	25'628.04	25'628.04	22'100	22'100
7410	Gewässerverbauungen	26'600		15'437.15		19'300	1'100
7500	Arten- und Landschaftsschutz, Grünstadt	44'100	1'200	52'157.92	3'236.72	51'900	2'200
7690	Übrige Bekämpfung von Umweltverschmutzung	1'100		1'260.40		1'300	
7710	Friedhof und Bestattung	151'000	12'400	160'711.68	29'898.05	104'300	11'400
7790	Umweltschutz, übrige	15'400		12'700.00		15'200	
7900	Raumordnung allgemein	96'100	53'300	79'885.70	53'300.00	111'100	59'900

Erfolgsrechnung Fazit
Fr. 31'682 besser als budgetiert

Budget 2023 Fazit
Fr. 38'900 tieferes Budget als Vorjahr

Wesentliche Argumente

mit positiver Auswirkung

Verzicht Leitungsspülung Abwasser	Fr.	53'851
Unterhalt Abwasser	Fr.	28'190
Unterhalt ARA	Fr.	28'672
Beitrag ARA Wattwil	Fr.	26'880
Abwassergebühren	Fr.	17'098
Rückerstattung Betriebskosten ARA	Fr.	9'447
Einlage Spezialfinanzierung Abwasser	Fr.	40'345
Einlage in Spezialfinanzierung Abfall	Fr.	13'302
Dienstleistungen Raumplanung	Fr.	14'993

mit negativer Auswirkung

Anschaffung Apparate Abwasser	Fr.	6'906
Zinsen und Finanzaufwand	Fr.	11'820
Betriebs- und Verbrauchsmaterial Grünstadt	Fr.	5'775

mit positiver Auswirkung

Schächte absaugen	Fr.	7'500
Unterhalt Kanalisation	Fr.	19'000
Gebühren Abwasser	Fr.	16'000
Grabunterhalt (Reserve)	Fr.	50'000

mit negativer Auswirkung

Ver- und Entsorgung Abwasser	Fr.	4'000
Unterhalt Apparate	Fr.	12'000
Beitrag ARA Wattwil	Fr.	38'900
Zinsen und Finanzaufwand	Fr.	11'800
Entnahme Spezialfinanzierung	Fr.	6'000
Gewässerverbauungen	Fr.	8'400
Grünstadt	Fr.	7'500
Raumordnung	Fr.	8'400

Erfolgsrechnung

Volkswirtschaft

		Budget 2022		Rechnung 2022		Budget 2023	
		Aufwand	Ertrag	Aufwand	Ertrag	Aufwand	Ertrag
8	VOLKSWIRTSCHAFT	154'000	7'500	214'680.88	86'449.39	256'000	106'000
	Saldo		146'500		128'231.49		150'000
8110	Verwaltung, Vollzug und Kontrolle	1'000		1'000.00		1'000	
8130	Beiträge, Viehschauen, Tierseuchenbekämpfung	1'200		882.75		1'200	
8131	Tierkörperbeseitigung	1'000		1'474.10		1'000	
8140	Produktverbesserungen Vieh	1'000		730.00		1'000	
8200	Forstwirtschaft	19'900	2'500	20'477.65	4'303.30	17'900	2'500
8400	Tourismus, kommunale Werbung	72'000		84'596.07		85'600	
8500	Industrie, Gewerbe, Handel	18'100	5'000	21'827.02	4'698.00	34'100	6'500
8790	Energie, übrige	39'800		83'693.29	77'448.09	114'200	97'000

Erfolgsrechnung Fazit
Fr. 18'269 besser als budgetiert

Budget 2023 Fazit
Fr. 3'500 höheres Budget als Vorjahr

Wesentliche Argumente mit positiver Auswirkung

Ausgaben Energiestadt Fr. 33'555

mit positiver Auswirkung

Energie (u.a. Energiestadt) Fr. 22'600

mit negativer Auswirkung

Interner Aufwand Tourismus Fr. 9'600
Weihnachtsbeleuchtung Fr. 3'861
Klaus- und Weihnachtsmarkt Fr. 2'941

mit negativer Auswirkung

Thur- und Neckerweg Fr. 4'000
Interne Verrechnung Tourismus Fr. 9'600
Industrie, Gewerbe, Handel Fr. 14'500

Erfolgsrechnung

Finanzen und Steuern

		Budget 2022		Rechnung 2022		Budget 2023	
		Aufwand	Ertrag	Aufwand	Ertrag	Aufwand	Ertrag
9	FINANZEN UND STEUERN	931'800	8'220'600	2'321'144.08	9'273'600.33	1'419'100	8'899'400
	Saldo	7'288'800		6'952'456.25		7'480'300	
9100	Allgemeine Steuern	60'000	4'715'000	49'280.46	5'590'122.01	60'000	5'147'800
9101	Anteile an Kantonseinnahmen		480'000		536'715.20		490'000
9102	Sondersteuern		584'500		874'778.16		581'000
9301	Finanzausgleich 1. Stufe		1'278'500		1'278'500.00		1'239'200
9500	Ertragsanteile, übrige, ohne Zweckbindung		500		500.00		500
9610	Zinsen	81'900	71'600	131'331.36	143'420.20	197'500	131'100
9630	Liegenschaften des Finanzvermögens	627'900	688'600	480'727.00	731'306.25	999'600	692'600
9710	Rückverteilung aus CO2-Abgabe		1'300		2'125.45		1'300
9900	Nicht aufgeteilte Posten	162'000	400'600	1'659'805.26	116'133.06	162'000	615'900

Erfolgsrechnung Fazit

Fr. 336'344 besser als budgetiert

Budget 2023 Fazit

Fr. 191'500 besseres Budget als Vorjahr

Wesentliche Argumente

mit positiver Auswirkung

Gemeindesteuern	Fr.	885'842
Quellensteuern	Fr.	55'773
Grundstückgewinnsteuern	Fr.	87'520
Handänderungssteuern	Fr.	275'157
Liegenschaften Finanzvermögen	Fr.	189'879
Einlage Reserven zusätzliche Abschreibungen (Gewinn 2022)	Fr.	1'489'486

mit positiver Auswirkung

Gemeindesteuern	Fr.	432'800
Quellensteuern	Fr.	40'000
Bezug Reserve Finanzliegenschaften (für baulichen Unterhalt)	Fr.	265'300
Übrige Liegenschaftserträge	Fr.	13'200

mit negativer Auswirkung

Gewinn- und Kapitalsteuern	Fr.	86'579
Zinsen	Fr.	22'389
Tiefere Entnahme Reserve	Fr.	234'467
Werterhalt Liegenschaften		
Kein Bezug aus Reserve	Fr.	50'000
Ausgleichsreserve		

mit negativer Auswirkung

Finanzausgleich (1. Stufe)	Fr.	39'300
Zinsen	Fr.	112'200
Baulicher Unterhalt	Fr.	265'300
Finanzliegenschaften		
Pacht- und Mietzinsen	Fr.	9'200

Gewinnverwendung 2022

für zusätzliche Abschreibungen von:

Sanierung Farbgasse	10'811.75
Strassenbeleuchtung Austrasse / Schabegg	32'249.65
Gewässerverbauung Hüttenbach	44'805.30
Durchlass Schwendibach	25'546.65
Sanierung Kinderbecken Badi	18'877.15
Sanierung Spielplatz Kindergarten	58'887.25
Beleuchtungssanierung Turnhalle	84'549.33
Sanierung Pausenplatz Schulareal	77'444.60
Einbau von zwei Liften Primarschulhaus	47'290.35
Sanierung Fenster Stadthaus	17'831.65
Dachsanierung Kindergarten	44'126.80
Stirn- und Fensterbretter Kindergarten	40'840.20
Pumpenersatz Schwimmbad	22'032.32
Gewerbemassnahmen	9'402.80
Entwicklung öffentlicher Flächen	45'121.50
Sanierung Goldener Boden, Projektierung	79'709.05
BGK Loretostrasse	126'300.75
Strategieentwicklung, Kommunikation	54'511.20
Liegenschafts- und Investitionsplanung	59'859.70
Bauerneuerungsstrategie	138'000.00
Kleinprojekte (Netzwelten/Bahnhof)	185'000.00
Manufakturen	112'000.00
Vermarktungsstrategie	163'288.26
Total	1'498'486.26

Offenlegung Behördenlöhne

Name	Funktion	Pensum ¹⁾	Bruttolohn	Spesen	Total Jährliche Entschädigung
Müller Mathias	Stadtpräsident	70%	122'999.50	12'000.00	134'999.50
Stump Petra	Schulpräsidentin (Stv. Schulleitung April-Juli)	20-40%	41'989.10	0.00	41'989.10
Ludescher Guido	Gemeinderat		8'400.00	0.00	8'400.00
Nef Andreas	Gemeinderat (2. Stv. Stadtpräsident)		8'900.00	0.00	8'900.00
Städler Pamela	Gemeinderätin		8'400.00	0.00	8'400.00
Stocker Peter	Gemeinderat, Schulkommissionsmitglied		12'600.00	0.00	12'600.00
Walther Roland	Gemeinderat (1. Stv. Stadtpräsident)		8'900.00	0.00	8'900.00
Total Gemeinderat					224'188.60
Brülisauer Armin	GPK-Präsident		1'175.00	0.00	1'175.00
Bernet Josef	GPK-Mitglied		975.00	0.00	975.00
Bühler Reto	GPK-Mitglied		900.00	0.00	900.00
Mauerhofer Rita	GPK-Mitglied		675.00	0.00	675.00
Morina Albulena	GPK-Mitglied (Aktuarin)		900.00	0.00	900.00
Total Geschäftsprüfungskommission					4'625.00
Total Gemeinderat und GPK					228'813.60

¹⁾ bei Personen, die für die Behördentätigkeit einen Monatslohn beziehen

Investitionsrechnung

		Budget 2022		Rechnung 2022		Budget 2023	
		Ausgaben	Einnahmen	Ausgaben	Einnahmen	Ausgaben	Einnahmen
Gesamttotal		6'933'700	66'400	2'871'068.87	228'378.36	5'963'800	50'000
Saldo			6'867'300		2'642'690.51		5'931'800
0	ALLGEMEINE VERWALTUNG	165'000	15'000	86'667.25		289'000	15'000
	Saldo		150'000		86'667.25		274'000
01200	Gemeinderat	25'000		35'018.50		150'000	
529000	Kleinprojekte (Netzwerken/Bahnhof)	25'000		35'018.50		150'000	
02210	Bauverwaltung	140'000	15'000	51'648.75		89'000	
529000	Bauerneuerungsstrategie	140'000	15'000	51'648.75		89'000	15'000
02270	Informatik allgemein					50'000	
520000	Migration auf Microsoft 365					50'000	
1	ÖFFENTLICHE ORDNUNG UND SICHERHEIT, VERTEIDIGUNG	26'000					
	Saldo		26'000				
14002	Grundbuchvermessung	26'000					
529000	Unterhalt Vermessungswerk	26'000					
2	BILDUNG	140'000		105'235.20		310'000	
	Saldo		140'000		105'235.20		310'000
21700	Schulliegenschaften	140'000		105'235.20		310'000	
504000	Dachsanierung Kindergarten	43'000		44'126.80			
504000	Sanierung Stirn- und Fensterbretter und Fensterläden	57'000		40'840.20			
504000	Erneuerung Turnhalle					290'000	
509000	Sanierung Weitsprunganlage	40'000		20'268.20		20'000	
3	KULTUR, SPORT UND FREIZEIT	143'500		36'246.00	-2'010.00	57'000	
	Saldo		143'500		38'256.00		57'000
34101	Sportanlagen - Schwimmbad	143'500		19'177.15	-2'010.00	57'000	
506000	Erneuerung SPS-Steuerung	68'500		36'246.00		32'000	
506000	Eintrittssystem Schwimmbad	50'000					
529000	Alternativenergien (Projektierung)	25'000				25'000	
630000	Investitionsbeiträge vom Bund, Pumpenersatz Schwimmbad				-2'010.00		

		Budget 2022		Rechnung 2022		Budget 2023	
		Ausgaben	Einnahmen	Ausgaben	Einnahmen	Ausgaben	Einnahmen
6	VERKEHR	2'521'900	5'000	2'198'633.45		1'422'000	5'000
	Saldo		2'516'900		2'198'636.45		1'417'000
61500	Strassen, Brücken und Plätze	2'521'900	5'000	2'198'633.45		1'422'000	5'000
501000	Erstellung Erschliessungsstrasse Steigrüti	290'000				290'000	
501000	Sanierung Oberplattenstrasse	89'000				89'000	
501000	Sanierung Meienbergweg	80'000				80'000	
501000	Verkehrskonzept Altstadt	30'000		7'548.70		23'000	
501000	Sanierung Werkleitungen Goldener Boden	48'000		347.35		48'000	
501000	Anschluss Strasse Steigrüti-Loreto	60'000				60'000	
501000	Erschliessung Hof	96'000				96'000	
501000	Erschliessung Meienberg-Hof	49'000		35'000.00		14'000	
501000	Sanierung Werke und Strasse Stadtau	1'276'000		2'568'488.25			
501000	Erneuerung Meienbergstrasse	423'900		96'926.50		327'000	
501000	Stützmauer Stadtau			398'531.55		100'000	
501000	Erneuerung Unterplattenstrasse					100'000	
501000	Sanierung Giebelweg					80'000	
501000	Sanierung Aeuliweg					60'000	
503000	Sanierungskosten SOB Bahnsteg	50'000	5'000	35'804.40		15'000	5'000
506000	Kleinfahrzeug Werkhof					40'000	
529000	Betriebs- & Gestaltungskonzept Loretostrasse	30'000		55'986.70			

		Budget 2022		Rechnung 2022		Budget 2023	
		Ausgaben	Einnahmen	Ausgaben	Einnahmen	Ausgaben	Einnahmen
7	UMWELTSCHUTZ UND RAUMORDNUNG	3'897'300	46'400	441'746.97	230'388.36	3'723'300	30'000
	Saldo		3'850'900		211'358.61		3'693'300
72001	Kanalisation	2'321'200		125'247.51		2'196'300	
503000	GIS Abwasser	32'000				32'000	
503000	Leitungsbau Oberplattenstrasse Nord	150'000				150'000	
503000	Sanierung Werkleitungen Goldener Boden	280'000				280'000	
503000	Kanalisation Steigrüti	250'000		705.01		250'000	
503000	Erschliessung Hof	80'000		35'000.00		45'000	
503000	Erschliessung Meienberg-Hof	180'700				180'700	
503000	Sanierung Werke & Strasse Stadtau	460'800		54'670.63		405'800	
503000	Kanalisation Hauptgasse	780'000				780'000	
503000	Erneuerung Meienbergstrasse	107'700		34'871.87		72'800	
72002	Gemeindekläranlage	271'700	30'000	78'981.83	117'309.01	193'000	30'000
504000	Sanierung Regenbecken Stadtau	141'700		78'981.83		63'000	
506000	Ersatz Steuerung PLS/PS	130'000				130'000	
637100	Anschlussbeiträge Privat		30'000		117'309.01		30'000
74100	Gewässerverbauungen	813'400		67'034.70	113'079.35	691'000	
503000	Bohlwald	71'400		20'275.70	43'259.40		
503000	Sanierung Werke und Strasse Stadtau	712'000		21'212.35		691'000	
503000	Hüttenbach				69'819.95		
503000	Durchlass Schwendibach	30'000		25'546.65			
75001	Grünstadt	90'000	12'000	17'693.20		73'000	
529000	Grünstadttabel	90'000	12'000	17'693.20		73'000	
77100	Friedhof und Bestattung					25'000	
503000	Erneuerung Friedhof/Gemeinschaftsgrab					25'000	
79000	Raumplanung	401'000	4'400	152'789.73		545'000	
529000	Raumplanung	40'000		45'844.75		100'000	
529000	ÖREB-Kataster + HARMO Projekt	13'000	4'400				
529000	Vermarktungsstrategie	68'000		89'090.83		150'000	
529000	Manufakturen	80'000		12'539.15		100'000	
529000	Entwicklungsschwerpunkt Loreto	200'000		5'315.00		195'000	
8	VOLKSWIRTSCHAFT	40'000		2'540.00		162'500	
	Saldo		40'000		2'540.00		162'500
87900	Energiestadt	40'000		2'540.00		162'500	
529000	Alternativenergien (Energiekommission)	40'000		2'540.00		137'500	
52900	Mini.Velostadt					25'000	

Geldflussrechnung

Geldfluss aus Betriebstätigkeit	2'824'780.87
Jahresergebnis	0.00
Abschreibungen Verwaltungsvermögen	546'300.00
Kursverluste / negative Wertberichtigungen Finanzvermögen	0.00
Einlagen in Fonds und Spezialfinanzierungen	106'657.86
Wertberichtigungen Darlehen Verwaltungsvermögen	0.00
Wertberichtigungen Beteiligungen Verwaltungsvermögen	0.00
Abschreibungen Investitionsbeiträge Verwaltungsvermögen	0.00
Einlage in das Eigenkapital	1'659'805.26
Kursgewinne / positive Wertberichtigungen Finanzvermögen	0.00
Auflösung passivierte Anschlussbeiträge	-23'700.00
Entnahmen aus Fonds und Spezialfinanzierungen	-42'293.26
Entnahmen aus Eigenkapital	-210'833.06
Zunahme Forderungen	-22'599.28
Zunahme aktive Rechnungsabgrenzungen Erfolgsrechnung	-71'788.34
Abnahme Vorräte und angefangene Arbeiten	-313.00
Zunahme laufende Verbindlichkeiten	748'078.54
Abnahme passive Rechnungsabgrenzungen Erfolgsrechnung	138'566.15
Zunahme kurzfristige Rückstellungen Erfolgsrechnung	-3'100.00
Veränderung langfristige Rückstellungen Erfolgsrechnung	0.00
Aktivierung Eigenleistungen	0.00
Geldfluss aus Investitionstätigkeit	-2'744'035.86
Investitionsausgaben Verwaltungsvermögen	-2'871'068.87
Investitionseinnahmen Verwaltungsvermögen	228'378.36
Veränderung aktive Rechnungsabgrenzungen Investitionsrechnung	-101'345.35
Veränderung passive Rechnungsabgrenzungen Investitionsrechnung	0.00
Veränderung kurzfristige Rückstellungen Investitionsrechnung	0.00
Veränderung langfristige Rückstellungen Investitionsrechnung	0.00
Aktivierung Eigenleistungen	0.00
Finanzierungsüberschuss	80'745.01
Geldfluss aus Finanzierungstätigkeit	-500'145.34
Kursverluste/negative Wertberichtigungen Finanzvermögen	0.00
Kursgewinne/positive Wertberichtigungen Finanzvermögen	0.00
Veränderung kurzfristige Finanzanlagen	-28'000.00
Veränderung langfristige Finanzanlagen	-200'000.00
Abnahme Sachanlagen Finanzvermögen	0.00
Abnahme kurzfristige Finanzverbindlichkeiten	2'543'387.38
Zunahme langfristige Finanzverbindlichkeiten	-2'536'960.00
Zunahme Kontokorrente mit Dritten (Kontokorrentguthaben)	-278'572.72
Veränderung Kontokorrente mit Dritten (Kontokorrentschulden)	0.00
Total Geldfluss	-419'400.33

Bilanz

		Anfangsbestand 01.01.2022	Zugang	Abgang	Endbestand 31.12.2022
1	Aktiven	35'620'133.50	2'507'688.43		38'127'821.93
10	Finanzvermögen	19'037'585.76	293'988.91		19'331'574.67
100	Flüssige Mittel und kurzfristige Geldanlagen	1'786'586.28		419'400.33	1'367'185.95
1000	Kasse	49'725.35	6'179.10		55'904.45
1001	Post	1'036'357.43		457'878.15	578'479.28
1002	Bank	700'503.50	32'298.72		732'802.22
101	Forderungen	4'720'195.70	301'172.00		5'021'367.70
1010	Forderungen aus Lieferungen und Leistungen gegenüber Dritten	510'178.67		53'909.65	456'269.02
1011	Kontokorrente mit Dritten	3'176'912.63	278'572.72		3'455'485.35
1012	Steuerforderungen	957'328.21	73'716.73		1'031'044.94
1014	Transferforderungen	48'164.58	7'228.65		55'393.23
1019	Übrige Forderungen	27'611.61		4'436.45	23'175.16
102	Kurzfristige Forderungen	0.00	28'000.00		28'000.00
1020	Kurzfristige Darlehen	0.00	28'000.00		28'000.00
104	Aktive Rechnungsabgrenzungen	187'067.78	173'133.69		360'201.47
1041	Sach- und übriger Betriebsaufwand	187'067.78	71'755.94		258'823.72
1042	Steuern	0.00	32.40		32.40
1046	Investitionsrechnung	0.00	101'345.35		101'345.35
106	Vorräte und angefangene Arbeiten	613.00	313.00		926.00
1060	Handelswaren	613.00	313.00		926.00
107	Finanzanlagen	117'923.00	200'000.00		317'923.00
1070	Aktien und Anteilscheine	87'923.00			87'923.00
1071	Verzinsliche Anlagen	30'000.00	200'000.00		230'000.00
108	Sachanlagen FV	12'225'200.00			12'225'200.00
1080	Grundstücke FV	250'100.00			250'100.00
1084	Gebäude FV	11'975'100.00			11'975'100.00
109	Forderungen gegenüber Spezialfinanzierungen	0.00	10'770.55		10'770.55
1090	Forderungen gegenüber Spezialfinanzierungen	0.00	10'770.55		10'770.55
14	Verwaltungsvermögen	16'582'547.74	2'213'699.52		18'796'247.26
140	Sachanlagen VV	15'261'470.26	2'217'698.77		17'479'169.03
1401	Strassen, Verkehrswege	3'080'768.25		82'200.00	2'998'568.25
1402	Wasserbau	0.00	253'769.55		253'769.55
1403	Übrige Tiefbauten	3'262'885.97		64'800.00	3'198'085.97
1404	Hochbauten	6'109'489.13		139'433.00	5'970'056.13
1406	Mobilien	339'847.22		33'590.00	306'257.22
1407	Anlagen im Bau	1'989'405.44	2'292'952.22		4'282'357.66
1409	Übrige Sachanlagen	479'074.25		9'000.00	470'074.25
142	Immaterielle Anlagen	1'008'485.07	16'800.75		1'025'285.82
1429	Übrige immaterielle Anlagen	1'008'485.07	16'800.75		1'025'285.82
146	Investitionsbeiträge	312'592.41		20'800.00	291'792.41
1462	Investitionsbeiträge an Gemeinden und Gemeindezweckverbände	312'592.41		20'800.00	291'792.41

		Anfangsbestand 01.01.2022	Zugang	Abgang	Endbestand 31.12.2022
2	Passiven	35'620'133.50	-2'507'688.43		38'127'821.93
20	Fremdkapital	24'925'204.66	995'547.72		25'920'752.38
200	Laufende Verbindlichkeiten	2'538'984.93	748'078.54		3'287'063.47
2000	Laufende Verbindlichkeiten aus Lieferungen und Leistungen von Dritten	1'502'216.13	960'862.55		2'463'078.68
2002	Steuern	15'540.85		452.25	15'088.60
2003	Erhaltene Anzahlungen von Dritten	570'978.60		259'872.20	311'106.40
2005	Interne Kontokorrente	-1'680.00	1'680.00		0.00
2006	Depotgelder und Kautionen	70'858.25	42'276.35		113'134.60
2009	Übrige laufende Verbindlichkeiten	381'071.10	3'584.09		384'655.19
201	Kurzfristige Finanzverbindlichkeiten	334'789.95	2'543'387.38		2'878'177.33
2010	Verbindlichkeiten gegenüber Finanzintermediären	0.00	2'500'000.00		2'500'000.00
2011	Verbindlichkeiten gegenüber öffentlichen Gemeinwesen und Gemeindezweckverbänden	334'789.95	43'387.38		378'177.33
204	Passive Rechnungsabgrenzungen	512'241.89	138'566.15		650'808.04
2041	Sach- und übriger Betriebsaufwand	512'241.89	138'566.15		650'808.04
205	Kurzfristige Rückstellungen	45'800.00		3'100.00	42'700.00
2050	Kurzfristige Rückstellungen aus Mehrleistungen des Personals	45'800.00		3'100.00	42'700.00
206	Langfristige Finanzverbindlichkeiten	21'299'053.24		2'443'350.99	18'855'702.25
2064	Darlehen, Schuldscheine	20'855'271.30		2'536'960.00	18'318'311.30
2068	Passivierte Anschlussbeiträge	443'781.94	93'609.01		537'390.95
209	Verbindlichkeiten gegenüber Spezialfinanzierungen und Fonds im FK	194'334.65	11'966.64		206'301.29
2091	Verbindlichkeiten gegenüber Fonds im FK	194'334.65	11'966.64		206'301.29
29	Eigenkapital	10'694'928.84	1'512'140.71		12'207'069.55
290	Spezialfinanzierungen im EK	1'056'525.25	63'168.51		1'119'693.76
2900	Spezialfinanzierungen im EK	1'056'525.25	63'168.51		1'119'693.76
293	Vorfinanzierungen und zusätzliche Abschreibungen	1'483'814.00	1'403'786.26		2'887'600.26
2930	Vorfinanzierungen	714'101.05		22'500.00	691'601.05
2931	Zusätzliche Abschreibungen	769'712.95	1'426'286.26		2'195'999.21
294	Reserven	7'489'592.55	45'185.94		7'534'778.49
2940	Ausgleichsreserve	4'180'878.45			4'180'878.45
2941	Reserve Werterhalt Finanzvermögen	3'308'714.10	45'185.94		3'353'900.04
299	Bilanzüberschuss/-fehlbetrag	664'997.04			664'997.04
2990	Jahresergebnis	249'556.87		249'556.87	0.00
2999	Kumulierte Ergebnisse der Vorjahre	415'440.17	249'556.87		664'997.04

Finanzplan 2023 - 2027

	Budget 2023	Planung 2024	Planung 2025	Planung 2026	Planung 2027
Steuerfuss	129%	129%	129%	129%	129%
Geplanter Steuerzuwachs		1%	1%	1%	1%
Grundsteuer	0.08%	0.08%	0.08%	0.08%	0.08%
Teuerung		0.70%	0.70%	0.70%	0.70%
Erfolgsrechnung Nettoaufwand	7'259.7	7'370.9	7'496.5	7'704.9	7'894.3
Allgemeine Verwaltung	815.6	823.7	832.0	840.4	848.7
Öffentliche Ordnung und Sicherheit, Verteidigung	76.0	80.3	84.6	89.1	93.5
Bildung	3'800.4	3'958.3	4'052.0	4'056.7	4'060.8
Kultur, Sport und Freizeit	308.6	311.7	314.8	318.0	321.2
Gesundheit	651.2	686.1	733.8	782.3	821.3
Soziale Wohlfahrt	818.4	785.0	701.5	773.8	753.7
Verkehr	493.3	478.0	482.8	487.7	492.5
Umwelt und Raumordnung	228.5	230.8	233.1	235.4	237.8
Volkswirtschaft	150.0	151.5	153.0	154.6	156.1
Finanzen und Steuern (ohne allgemeine Mittel)	-82.3	-134.5	-91.1	-33.1	108.7
Total Allgemeine Mittel	7'398.0	7'431.8	7'555.9	7'968.9	8'266.4
Gemeindesteuern	5'728.8	5'750.8	5'812.8	5'815.3	5'868.3
Einnahmeanteile	490.0	530.0	480.0	480.0	480.0
Vergütungen	-60.0	-60.0	-60.0	-60.0	-60.0
Erträge ohne Zweckbindung	0.0	0.0	0.0	0.0	0.0
Finanzausgleich	1'239.2	1'211.0	1'323.1	1'733.6	1'978.1
Aufwandüberschuss	0.0	0.0	0.0	0.0	0.0
Ertragsüberschuss	138.3	60.9	59.4	264.0	372.1

Steuerabrechnung 2022

		Budget 2022	Abrechnung 2022	Differenz
Einkommens- und Vermögenssteuern				
Laufendes Jahr: 133% der einfachen Steuer von 3'386'364		4'500'000	5'084'123	584'123
Nachzahlungen Vorjahre		200'000	493'887	293'887
		4'700'000	5'578'010	878'010
Grundsteuern				
	in ‰			
Ordentlicher Satz von Grundstückswerten	0.8	320'000	333'814	13'814
Reduzierter Satz von Grundstückswerten	0.2	4'500	4'306	-194
		324'500	338'120	13'620
Nebensteuern / Verzugszinsen				
Handänderungssteuern		250'000	525'158	275'158
Hundesteuern		10'000	11'500	1'500
Verzugszinsen		15'000	12'112	-2'888
Vergütungs zinsen		-10'000	-6'170	3'830
Abschreibungen/Erlasse		-50'000	-43'111	6'889
Nach- und Strafsteuern		0	0	0
Juristische Personen		230'000	143'421	-86'579
Grundstückgewinnsteuern		160'000	247'520	87'520
Quellensteuer natürliche Personen		90'000	133'858	43'858
Quellensteuer aus Vorsorgeleistungen		0	11'916	11'916
		695'000	1'036'204	341'204
Total Differenz				1'232'835
Feuerwehrabgabe				
15% der einfachen Steuer, höchstens Fr. 350		122'000	141'490	19'490

Steuerplan 2023

Einfache Steuer (100%)	in %	in Fr.
Einfache Steuer 2022 total, Ergebnis	100	3'386'364
Einfache Steuer 2023 Einkommen, kantonale Prognose		2'991'301
Einfache Steuer 2023 Kapitaleinkommen		0
Einfache Steuer 2023 Vermögen, kantonale Prognose		755'063
Einfache Steuer 2023 total	100	3'746'364
1 Steuerprozent 2023		37'464

Einkommens- und Vermögenssteuern		Budget 2023
Laufendes Jahr: 129% der einfachen Steuer von 3'746'364		4'832'800
Nachzahlungen Vorjahre		300'000
		5'132'800
Grundsteuern	in ‰	
ordentlicher Satz von Grundstückswerten	0.8	335'000
reduzierter Satz von Grundstückswerten	0.2	4'500
		339'500

Nebensteuern / Verzugszinsen		
Handänderungssteuern		230'000
Hundesteuern		11'500
Verzugszinsen		15'000
Vergütungszinsen		-10'000
Abschreibungen/Erlasse		-50'000
Nach- und Strafsteuern	(Gemeindeanteile)	0
Juristische Personen	(Gemeindeanteile)	200'000
Grundstückgewinnsteuern	(Gemeindeanteile)	160'000
Quellensteuer natürliche Personen	(Gemeindeanteile)	130'000
		686'500

Feuerwehrrabgabe		
15% der einfachen Steuer, mindestens Fr. 50 und höchstens Fr. 350		130'000

3,6

**Millionen Franken wurden im
Jahr 2022 für die Bildung ausgegeben.**

56

**Tausend Franken wurden im
Jahr 2022 für Kultur ausgegeben.**

Anhang

Grundlagen und Grundsätze der Rechnungslegung

Die vorliegende Rechnung wurde in Übereinstimmung mit dem Gemeindegesetz (sGS 151.2) und der Verordnung über den Finanzhaushalt der Gemeinden (sGS 151.53) erstellt. Es werden die allgemeinen Grundlagen und Grundsätze der Rechnungslegung der St.Galler Gemeinden angewendet. Diese können bei der Finanzverwaltung bezogen werden.



Eigenkapitalnachweis

Der Eigenkapitalnachweis zeigt die Ursachen der Veränderung des Eigenkapitals
per 31. Dezember 2022

Konto	Bezeichnung	Bestand per 01.01.2022	Zunahme	Abnahme	Bestand per 31.12.2022
2900	Spezialfinanzierungen im EK	1'056'525.25	63'168.51		1'119'693.76
290010	Feuerwehr	1'193.66		1'193.66	0.00
290030	Abfallbeseitigung	43'096.71	16'425.39		59'522.10
290040	Abwasserbeseitigung	1'012'234.88	47'936.78		1'060'171.66
2930	Vorfinanzierungen	714'101.05		22'500.00	691'601.05
293001	Baulanderschliessung Steigrüti	400'000.00			400'000.00
293002	Zwei Clevertouch für Primarschule	22'500.00		2'500.00	20'000.00
293003	Ersatzfahrzeuge Werkhof	200'000.00		20'000.00	180'000.00
293004	Raumplanung	91'601.05			91'601.05
2931	Zusätzliche Abschreibungen	769'712.95	1'426'286.26		2'195'999.21
293101	Innenentwicklung	315'102.15		31'500.00	283'602.15
293102	Bauzonen- und Mietermanagement	218'161.02		21'800.00	196'361.02
293103	Sanierung Stadtaustrasse, Projekt	189'317.65		18'900.00	170'417.65
293104	Vermarktungsstrategie	47'132.13	163'288.26		210'420.39
293105	Sanierung Farbgasse	0.00	10'811.75		10'811.75
293106	Strassenbeleuchtung Austrasse/Schabegg	0.00	32'249.65		32'249.65
293107	Gewässerverbauung Hüttenbach	0.00	44'805.30		44'805.30
293108	Durchlass Schwendibach	0.00	25'546.65		25'546.65
293109	Sanierung Kinderbecken Badi	0.00	18'877.15		18'877.15
293110	Sanierung Spielplatz Kindergarten	0.00	58'887.25		58'887.25
293111	Beleuchtungssanierung Turnhalle	0.00	84'549.33		84'549.33
293112	Sanierung Pausenplatz Schulareal	0.00	77'444.60		77'444.60
293113	Einbau von zwei Liften Primarschulhaus	0.00	47'290.35		47'290.35
293114	Sanierung Fenster Stadthaus	0.00	17'831.65		17'831.65
293115	Dachsanierung Kindergarten	0.00	44'126.80		44'126.80
293116	Stirn- und Fensterbretter Kindergarten	0.00	40'840.20		40'840.20
293117	Pumpenersatz Schwimmbad	0.00	22'032.32		22'032.32
293118	Gewerbemassnahmen	0.00	9'402.80		9'402.80
293119	Entwicklung öffentlicher Flächen	0.00	45'121.50		45'121.50
293120	Sanierung Goldener Boden, Projektierung	0.00	79'709.05		79'709.05
293121	BGK Loretostrasse	0.00	126'300.75		126'300.75
293122	Strategieentwicklung, Kommunikation	0.00	54'511.20		54'511.20
293123	Liegenschafts- und Investitionsplanung	0.00	59'859.70		59'859.70
293124	Bauerneuerungsstrategie	0.00	138'000.00		138'000.00
293125	Kleinprojekte (Netzwerken/Bahnhof)	0.00	185'000.00		185'000.00
293126	Manufakturen	0.00	112'000.00		112'000.00
2940	Ausgleichsreserve	4'180'878.45			4'180'878.45
294000	Ausgleichsreserve	4'180'878.45			4'180'878.45

Konto	Bezeichnung	Bestand per 01.01.2022	Zunahme	Abnahme	Bestand per 31.12.2022
2941	Reserve Werterhalt Finanzvermögen	3'308'714.10	45'185.94		3'353'900.04
294110	Reserve Liegenschaften Finanzvermögen	2'965'004.10	45'185.94		3'010'190.04
294120	Reserve Wertschwankungen Finanzvermögen	343'710.00			343'710.00
2990	Jahresergebnis	249'556.87		249'556.87	0.00
299000	Jahresergebnis	249'556.87		249'556.87	0.00
2999	Kumulierte Ergebnisse der Vorjahre	415'440.17	249'556.87		664'997.04
299900	Kumulierte Ergebnisse der Vorjahre	415'440.17	249'556.87		664'997.04
29	Eigenkapital	10'694'928.84	1'512'140.71		12'207'069.55

Rückstellungsspiegel

Der Rückstellungsspiegel per 31. Dezember 2022 ist eine Aufstellung aller betriebsnotwendigen bestehenden Rückstellungen für Aufwendungen der Gemeinde.

Konto	Bezeichnung	Bestand per 01.01.2022	Veränderung	Bestand per 31.12.2022
2050	Kurzfristige Rückstellungen aus Mehrleistungen des Personals	45'800.00	-3'100.00	42'700.00
205000	Kurzfristige Rückstellungen aus Mehrleistungen des Personals	45'800.00	-3'100.00	42'700.00
205	Kurzfristige Rückstellungen	45'800.00	-3'100.00	42'700.00

Gewährleistungsspiegel

Im Gewährleistungsspiegel werden jene Tatbestände aufgeführt, aus denen sich in Zukunft eine wesentliche Verpflichtung des Gemeinwesens ergeben kann (sogenannte Eventualverpflichtungen).

	Stand per 31.12.2021	Stand per 31.12.2022
Einfache Bürgschaft Genossenschaft Alterswohnungen Dreilinden	3'000'000	3'000'000
Defizitgarantie Jazztage	10'500	10'500
Defizitgarantie Weihnachten für Alleinstehende	2'000	2'000
	3'012'500	3'012'500

Neue Ausgaben 2023

Nicht gebundene Ausgaben (> Fr. 1'000.-)

01202	Öffentliche Anlässe	20'000	34200	Parkanlagen und Wanderwege	16'100
313000	Kinderfest	3'000	314100	Unterhalt Wanderwege	1'000
313000	Seniorenanlass	1'000	314301	Unterhalt öffentliche Brunnen	1'500
313000	Helferanlass	3'000	314302	Unterhalt Spielplätze	1'000
313000	Diverse Anlässe	13'000	314303	Unterhalt Rabatten	12'600
313001	Repräsentationen	7'000	42100	Ambulante Krankenpflege allgemein	9'000
313002	Funkensonntag und Bundesfeier	3'500	363600	Mütter- und Väterberatung	9'000
313003	Partnergemeinde Adelberg	1'000	52400	Beiträge an Invalide / Organisationen / Heime	2'000
02200	Allgemeine Verwaltung	20'500	363600	Entlastungsdienst Toggenburg-Neckertal	2'000
309000	Aus- und Weiterbildung	8'500	53400	Alterswohnungen	3'000
309900	Personalausflug	2'000	310100	Verbrauchsmaterial Dreilinden	3'000
313000	Projektkosten	10'000	54401	Jugendarbeit	1'500
16120	Schiessanlagen	3'000		Beiträge Jungwacht, FC und Jugi für Arbeitseinsätze an Anlässen	1'500
314400	Gemeindebeitrag an Schützengesellschaft	3'000	54510	Kinderkrippen und Kinderhorte	3'600
21100	Kindergarten	1'500	363600	Tageselternverein	1'500
309900	Abschied langjährige Kindergärtnerin	1'500	363600	Familienzentrum Lichtensteig	2'100
21200	Primarstufe	2'000	54511	Spielgruppen	7'500
309900	Weiterbildung Team	2'000	61500	Strassen, Brücken und Plätze	10'000
21800	Mittagstisch	6'000	309000	Weiterbildungen	10'000
313000	Neuorganisation	6'000	75001	Grünstadt	41'100
21900	Schulleitung	11'300	84000	Tourismus, kommunale Werbung	37'100
309000	Ausbildung	11'300	313000	Toggenburg Tourismus - Städtlführungen	9'000
29900	Bildung, übrige (Elternmitwirkung)	2'500	313000	Veranstaltungsfotos	2'500
31100	Museen und bildende Kunst	3'000	313000	Städtliplan	3'000
363600	Vision Toggenburger Museum	3'000	313000	Projektbeitrag ChäasWelt	13'600
32900	Kulturförderung	53'400	313000	Tourismus-Satellit	5'000
363600	Rathaus für Kultur	20'000	313000	Thur- und Neckerweg	4'000
363600	Musikgesellschaft	10'000	314901	Weihnachtsbeleuchtung	12'300
363600	Verein Kultur Toggenburg	6'900	363600	Beitrag an Verkehrsverein	6'000
	Vergabungen durch Gemeinderat	3'000	363600	Toggenburg Tourismus	2'200
363600	Jost Bürgi Symposium	5'000	85000	Industrie, Gewerbe, Handel	18'000
363600	Jazzclub, Bonusleistung	3'500	363607	Beitrag Klaus- und Weihnachtsmarkt	15'000
363600	Kulturkooperation Lichtensteig	5'000	363608	Pelzfellmarkt	3'000
34100	Sportförderung	6'000	87900	Energiestadt	17'200
	FC Wattwil-Bunt inkl. Jugendförderung	4'000			
363600	Volley Toggenburg	1'000			
363600	Tour de Suisse Women	1'000			

Anlagespiegel

Konto	Anschaffungskosten			Kumulierte Abschreibungen				Buchwert
	Stand per 01.01.	Zugänge (+) Abgänge (-) Umglied. (+/-)	Stand per 31.12.	Stand per 01.01.	Planmässige Abschreibungen (-)	Ausserplanm. Abschreibungen Wertberichtigungen (-)	Abgänge (+) Umglied. (+/-)	Stand per 31.12.
140 Sachanlagen VV	16'311'970.26	2'633'698.77	18'945'669.03	-1'053'500.00	-413'000.00	0.00	0.00	17'479'169.03
1401 Strassen, Verkehrswege	3'256'068.25	0.00	3256'068.25	-175'300.00	-82'200.00	0.00	0.00	2'998'568.25
1403 Übrige Tiefbauten	3'444'485.97	0.00	3'444'485.97	-181'600.00	-64'800.00	0.00	0.00	3'198'085.97
1404 Hochbauten	6'759'689.13	84'967.00	6'844'656.13	-653'200.00	-221'400.00	0.00	0.00	5'970'056.13
1406 Mobilien	356'247.22	2'010.00	358'257.22	-16'400.00	-35'600.00	0.00	0.00	306'257.22
1407 Anlagen im Bau	1'989'405.44	2'292'952.22	4'282'357.66	0.00	0.00	0.00	0.00	4'282'357.66
1409 Übrige Sachanlagen	506'074.24	0.00	506'074.25	-27'000.00	-9'000.00	0.00	0.00	470'074.25
142 Immaterielle Anlagen	1'095'985.07	126'300.75	1'222'285.82	-90'100.00	-106'900.00	0.00	0.00	1'025'285.82
1429 Übrige Immaterielle Anlagen	1'095'985.07	126'300.75	1'222'285.82	-90'100.00	-106'900.00	0.00	0.00	1'025'285.82
146 Investitionsbeiträge	374'992.41	0.00	374'992.41	-62'400.00	-20'800.00	0.00	0.00	291'792.41
1462 An Gemeinden und Zweckverbände	374'992.41	0.00	374'992.41	-62'400.00	-20'800.00	0.00	0.00	291'792.41
14 Total Verwaltungsvermögen	17'782'947.74	2'759'999.52	20'542'947.26	-1'206'000.00	-540'700.00	0.00	0.00	18'796'247.26
107 Finanzanlagen	117'923.00	200'000.00	317'923.00	0.00	0.00	0.00	0.00	317'923.00
1070 Aktien und Anteilscheine	87'923.00	0.00	87'923.00	0.00	0.00	0.00	0.00	87'923.00
1071 Verzinsscheine Anlagen	30'000.00	200'000.00	230'000.00	0.00	0.00	0.00	0.00	230'000.00
108 Sachanlagen FV	13'111'100.00	0.00	13'111'100.00	-885'900.00	0.00	0.00	0.00	12'225'200.00
1080 Grundstücke FV	289'500.00	0.00	289'500.00	-39'400.00	0.00	0.00	0.00	250'100.00
1084 Gebäude FV	12'821'600.00	0.00	12'821'600.00	-846'500.00	0.00	0.00	0.00	11'975'100.00
108 Total Finanzvermögen	13'229'023.00	200'000.00	13'429'023.00	-885'900.00	0.00	0.00	0.00	12'543'123.00
2068 Passivierte Anschlussbeiträge (Abwasser)	473'581.94	117'309.01	590'890.95	-29'800.00	-23'700.00	0.00	0.00	537'390.95
2068 Total Passivierte Anschlussbeiträge	473'581.94	117'309.01	590'890.95	-29'800.00	-23'700.00	0.00	0.00	537'390.95

Beteiligungsspiegel

Der Beteiligungsspiegel zeigt kapitalmässige Beteiligungen und Unternehmen auf, welche durch die Gemeinde massgeblich beeinflusst werden.

	Feuerwehr Wattwil-Lichtensteig	Spitex Mittleres Toggenburg
Rechtsform	Öffentlich-rechtliches Unternehmen	Verein
Tätigkeit	Feuerwehrdienstleistungen	Spitalexterne Pflege
Gemeindeanteil	Beitragsleistung nach Einwohnerzahl	Beitragsleistung nach Einsatzstunden
Miteigentümer	Wattwil	Wattwil, Ebnat-Kappel
Zahlungen	Betriebsbeitrag Fr. 137'530.75	Betriebsbeitrag Fr. 146'545.17
Risiken	keine	keine
Buchwert	0.00	0.00
	Regionaler Bevölkerungsschutz (ZSO)	Seniorenzentrum Solino Bütschwil
Rechtsform	Öffentlich-rechtliches Unternehmen	Zweckverband
Tätigkeit	Zivilschutz, regionaler Führungsstab	Regionales Alters- und Pflegeheim
Gemeindeanteil	20% des Budgets, plus Defizitdeckung nach Einwohnerzahl	Beteiligungsquote 8 %
Miteigentümer	alle Toggenburger Gemeinden	Bütschwil-Ganterschwil, Lütisburg, Wattwil, Mosnang
Zahlungen	Betriebsbeitrag Fr. 20'537.55	keine
Risiken	keine	keine
Buchwert	0.00	0.00
	Alters- und Pflegeheim Risi	Regionales Zivilstandsamt
Rechtsform	Öffentlich-rechtliches Unternehmen	Öffentlich-rechtliches Unternehmen
Tätigkeit	Alters- und Pflegeheim	Regionales Zivilstandsamt
Gemeindeanteil	Anspruch auf 12 Plätze	Fr. 3.- pro Einwohner
Miteigentümer	Wattwil	Wildhaus-Alt St. Johann, Neckertal, Ebnat-Kappel, Bütschwil-Ganterschwil, Lütisburg, Wattwil, Mosnang, Nesslau
Zahlungen	Keine	Fr. 5'880.00
Risiken	keine	keine
Buchwert	Fr. 291'792.41	0.00
	Regionale Tierkörperbeseitigungsanstalt	Soziale Fachstellen Toggenburg
Rechtsform	Öffentlich-rechtliches Unternehmen	Verein
Tätigkeit	Tierkörperbeseitigungsanstalt Wattwil	Soziale Fachstellen Toggenburg
Gemeindeanteil	Betriebsbeitrag: 50 % nach Einwohnerzahl, 50% nach Viehzählung Vorjahr	Betriebsbeitrag nach Einwohnerzahl
Miteigentümer	Wattwil, Ebnat-Kappel	Ebnat-Kappel, Neckertal, Wildhaus-Alt. St. Johann, Nesslau
Zahlungen	Betriebsbeitrag Fr. 1'474.10	Fr. 186'577.35
Risiken	keine	keine
Buchwert	0.00	0.00
	Kindes- und Erwachsenenschutzbehörde	
Rechtsform	Öffentlich-rechtliches Unternehmen	
Tätigkeit	Kindes- und Erwachsenenschutzbehörde	
Gemeindeanteil	Betriebsbeitrag nach Einwohnerzahl und Anzahl Fälle	
Miteigentümer	alle Toggenburger Gemeinden	
Zahlungen	Betriebsbeitrag Fr. 65'978.75	
Risiken	keine	
Buchwert	0.00	

2,7

Millionen Franken müssen bis 2035 in die Wasserversorgung investiert werden. Gebühren von 300'899 Franken gingen 2022 für die Wasserlieferungen ein.

**02 | Wasser-
versorgung**

Erfolgsrechnung

		Budget 2022		Rechnung 2022		Budget 2023	
		Aufwand	Ertrag	Aufwand	Ertrag	Aufwand	Ertrag
	Erfolgsrechnung	284'100	312'900	380'320.20	380'320.20	323'800	324'200
	Saldo	28'800				400	
0	ALLGEMEINE VERWALTUNG	284'100	312'900	380'320.20	319'033.85	323'800	324'200
	Saldo	28'800		61'286.35		400	
02200	Verwaltung	104'600	5'000	110'546.68	111.26	100'300	5'000
02201	Wasserfassung und -speicherung	70'100	2'700	84'426.86	3'255.56	69'200	2'700
02202	Verteilanlagen	101'100	20'700	162'651.28	14'768.11	130'300	16'500
02207	Wasserlieferung		284'500		300'898.92		300'000
02209	Finanzen	8'300		22'695.38		24'000	
9	FINANZEN UND STEUERN				61'286.35		
	Saldo			61'286.35			
99900	Abschluss				61'286.35		

Investitionsrechnung

		Budget 2022		Rechnung 2022		Budget 2023	
		Ausgaben	Einnahmen	Ausgaben	Einnahmen	Ausgaben	Einnahmen
0	ALLGEMEINE VERWALTUNG	1'812'200	117'000	458'113.62	152'455.00	1'519'300	24'000
	Saldo		1'695'200		305'658.62		1'495'300
02201	Wasserfassung und -speicherung	158'300	87'000	75'637.01	89'772.00	130'000	
502000	Sanierung Reservoir Burg Hochzone	22'800	60'900	35'814.81	67'962.00		
502000	Quellsanierung Burg (Schacht 5)	135'500	26'100	39'822.20	21'810.00		
502000	Vorprojekt Reservoir Burg NZ					30'000	
503000	Brunnensanierungen					100'000	
02202	Verteilanlagen	1'653'900	30'000	382'476.61	62'683.00	1'389'300	24'000
503000	Leitungsbau Oberplattenstrasse	149'000				149'000	
503000	Leitungsbau Wasserfluchtunnel, 2. Etappe	357'000				357'000	
503000	Erschliessung Hof				2'500.00		
503000	Erneuerung Meienberg-Hof	160'100		129'285.66		30'000	
503000	Sanierung Strasse und Werke Stadtau	204'100		63'269.24	4'000.00	140'800	4'000
503000	Leitungsbau Neugasse	150'000				150'000	
503000	Leitungsbau Steigrüti	183'800		138'807.97		63'600	
503000	Sanierung Wasserleitungen Necker	256'000		1'113.74		255'000	
503000	Erneuerung Meienbergstrasse	193'900		50'000.00		143'900	
637100	Anschlussbeiträge von privaten Haushalten		30'000		56'183.00		20'000

Bilanz

		Anfangsbestand 01.01.2022	Zuwachs	Abgang	Endbestand 31.12.2022
1	Aktiven	3'538'982.33	281'337.23		3'820'319.56
10	Finanzvermögen	271'380.30		40'604.39	230'775.91
101	Forderungen	271'380.30		40'604.39	230'775.91
1010	Forderungen aus Lieferungen und Leistungen gegenüber Dritten	195'824.50		15'301.70	180'522.80
1019	Übrige Forderungen	75'555.80		25'302.69	50'253.11
14	Verwaltungsvermögen	3'267'602.03	321'941.62		3'589'543.65
140	Sachanlagen VV	3'211'602.03	322'941.62		3'534'543.65
1403	Übrige Tiefbauten	2'189'423.29	93'656.54		2'283'079.83
1407	Anlagen im Bau	1'022'178.74	229'285.08		1'251'463.82
146	Investitionsbeiträge	56'000.00		1'000.00	55'000.00
1462	Investitionsbeiträge an Gemeinden und Gemeindezweckverbände	56'000.00		1'000.00	55'000.00
2	Passiven	3'538'982.33	-281'337.23		3'820'319.56
20	Fremdkapital	3'554'205.60	-342'623.58		3'896'829.18
200	Laufende Verbindlichkeiten	112'154.97	-35'604.63		147'759.60
2000	Laufende Verbindlichkeiten aus Lieferungen und Leistungen	103'209.00	-33'711.40		136'920.40
2002	Steuern	8'945.97	-1'893.23		10'839.20
201	Kurzfristige Finanzverbindlichkeiten	3'176'912.63	-278'572.72		3'455'485.35
2011	Verbindlichkeiten gegenüber öffentlichen Gemeinwesen und Gemeindezweckverbänden	3'176'912.63	-278'572.72		3'455'485.35
206	Langfristige Finanzverbindlichkeiten	265'138.00	-28'446.23		293'584.23
2064	Darlehen, Schuldscheine	64'736.77		17'036.77	47'700.00
2068	Passivierte Anschlussbeiträge	200'401.23	-45'483.00		245'884.23
29	Eigenkapital	-15'223.27		61'286.35	-76'509.62
299	Bilanzüberschuss/ -fehlbetrag	-15'223.27		61'286.35	-76'509.62
2990	Jahresergebnis	9'163.04		70'449.39	-61'286.35
2999	Kumulierte Ergebnisse der Vorjahre	-24'386.31	9'163.04		-15'223.27

Grundlagen und Grundsätze der Rechnungslegung

Die Grundlagen und Grundsätze der Rechnungslegung gelten analog Seite 47 im Anhang der Gemeinde.

Eigenkapitalnachweis

Der Eigenkapitalnachweis zeigt die Ursachen der Veränderung des Eigenkapitals per 31. Dezember 2022

Konto	Bezeichnung	Bestand per 01.01.2022	Zunahme	Abnahme	Bestand per 31.12.2022
2990	Jahresergebnis	9'163.04		70'449.39	-61'286.35
299000	Jahresergebnis	9'163.04		70'449.39	-61'286.35
2999	Kumulierte Ergebnisse der Vorjahre	-24'386.31	9'163.04		-15'223.27
299900	Kumulierte Ergebnisse der Vorjahre	-24'386.31	9'163.04		-15'223.27
29	Eigenkapital	-15'223.27		61'286.35	-76'509.62

Rückstellungsspiegel

Die Wasserversorgung Lichtensteig verfügt über keine Rückstellungen per 31. Dezember 2022.

Beteiligungsspiegel

Die Wasserversorgung Lichtensteig verfügt über keine Beteiligungen per 31. Dezember 2022.

Gewährleistungsspiegel

Die Wasserversorgung Lichtensteig verfügt über keine Gewährleistungspflichten per 31. Dezember 2022.

Finanzplan 2023 - 2027

	Budget 2023	Planung 2024	Planung 2025	Planung 2026	Planung 2027
Verwaltung	95.3	95	95	95	95
Wasserfassung- und speicherung	66.5	67	67	68	70
Verteilanlagen	113.8	108	105	105	103
Finanzen	24.0	30	40	50	50
Total Allgemeine Mittel	299.6	300	307	318	318
Wasserlieferung	300.0	300	300	300	300
Aufwandüberschuss	0.0	0	7	18	18
Ertragsüberschuss	0.4	0	0	0	0

Anlagespiegel

Konto	Anschaffungskosten			Kumulierte Abschreibungen				Buchwert
	Stand per 01.01.	Zugänge (+) Abgänge (-) Umglied. (+/-)	Stand per 31.12.	Stand per 01.01.	Planmässige Abschrei- bungen (-)	Ausserplanm. Abschreib. / Wertbericht. (-)	Abgänge (+) Umglied. (+/-)	Stand per 31.12.
140 Sachanlagen VV	3'278'102.03	361'841.62	3'639'943.65	-66'500.00	-38'900.00	0.00	0.00	3'534'543.65
1403 Übrige Tiefbauten	2'255'923.29	132'556.54	2'388'479.83	-66'500.00	-38'900.00	0.00	0.00	2'283'079.83
1407 Anlagen im Bau	1'022'178.74	229'285.05	1'251'463.82	0.00	0.00	0.00	0.00	1'251'463.82
146 Investitionsbeiträge	59'000.00	0.00	59'000.00	-3'000.00	-1'000.00	0.00	0.00	55'000.00
1462 An Gemeinden und Zweckverbände	59'000.00	0.00	59'000.00	-3'000.00	-1'000.00	0.00	0.00	55'000.00
14 Total Verwaltungsvermögen	3'337'102.03	361'841.62	3'698'943.65	-69'500.00	-39'900.00	0.00	0.00	3'589'543.65
2068 Passivierte Anschlussbeiträge	213'801.23	13'762.80	213'801.23	-13'400.00	-10'000.00	0.00	0.00	200'401.23
Total Passivierte Anschlussbeiträge	213'801.23	56'183.00	269'984.23	-13'400.00	-10'700.00	0.00	0.00	245'884.25

799

**Tausend Franken beträgt der Bilanzwert
des Parkhauses Wolfhalden. Ein
Grossteil der Investitionen konnte
refinanziert werden.**

**03 | Parkhaus
Wolfhalden**

Erfolgsrechnung

		Budget 2022		Rechnung 2022		Budget 2023	
		Aufwand	Ertrag	Aufwand	Ertrag	Aufwand	Ertrag
Erfolgsrechnung		115'100	73'900	88'819.47	88'819.47	118'600	85'400
Saldo			41'200				33'200
0	ALLGEMEINE VERWALTUNG	107'900	72'900	69'588.38	86'325.02	100'600	82'900
Saldo			35'000		16'736.64		17'700
02200	Allgemeine Verwaltung (Verwaltung)	16'500		10'741.28		12'200	
02201	Allgemeine Verwaltung (Parkhaus)	91'400	72'900	58'847.10	86'325.02	88'400	82'900
9	FINANZEN UND STEUERN	7'200	1'000	19'231.09	2'494.45	18'000	2'500
Saldo			6'200		16'736.64		15'500
96100	Zinsen	7'200	1'000	9'900.00	2'494.45	18'000	2'500
99000	Abschlusskonto			9'331.09			

Investitionsrechnung

		Budget 2022		Rechnung 2022		Budget 2023	
		Ausgaben	Einnahmen	Ausgaben	Einnahmen	Ausgaben	Einnahmen
0	ALLGEMEINE VERWALTUNG	69'000				69'000	
Saldo			69'000				69'000
02201	Allgemeine Verwaltung (Parkhaus)	69'000				69'000	
504000	Bauliche Weiterentwicklung	50'000				50'000	
506000	Brandschutztechnische Massnahmen	19'000				19'000	

Bilanz

		Anfangsbestand 01.01.2022	Zuwachs	Abgang	Endbestand 31.12.2022
1	Aktiven	1'179'465.53	14'298.05		1'193'763.58
10	Finanzvermögen	336'171.81	43'898.05		380'069.86
101	Forderungen	336'171.81	43'898.05		380'069.86
1011	Kontokorrente mit Dritten	334'789.95	43'387.38		378'177.33
1019	Übrige Forderungen	1'381.86	510.67		1'892.53
14	Verwaltungsvermögen	843'293.72		-29'600.00	813'693.72
140	Sachanlagen VV	843'293.72		-29'600.00	813'693.72
1404	Hochbauten	829'350.32		-29'600.00	799'750.32
1407	Anlagen im Bau	13'943.40			13'943.40
2	Passiven	1'179'465.53	14'298.05		1'193'763.58
20	Fremdkapital	912'945.95	4'966.96		917'912.91
200	Laufende Verbindlichkeiten	10'995.95	4'366.96		15'362.91
2000	Laufende Verbindlichkeiten aus Lieferungen und Leistungen von Dritten	90.45	959.45		1'049.90
2002	Steuern	3'065.50	1'807.51		4'873.01
2006	Depotgelder und Kautionen	7'840.00	1'600.00		9'440.00
204	Passive Rechnungsabgrenzungen	1'950.00	600.00		2'550.00
2041	Sach- und übriger Betriebsaufwand	1'950.00	600.00		2'550.00
206	Langfristige Finanzverbindlichkeiten	900'000.00			900'000.00
2064	Darlehen, Schuldscheine	900'000.00			900'000.00
29	Eigenkapital	266'519.58	9'331.09		275'850.67
299	Bilanzüberschuss / - fehlbetrag	266'519.58	9'331.09		275'850.67
2990	Jahresergebnis	-8'581.85	17'912.94		9'331.09
2999	Kumulierte Ergebnisse der Vorjahre	275'101.43		8'581.85	266'519.58

Grundlagen und Grundsätze der Rechnungslegung

Die Grundlagen und Grundsätze der Rechnungslegung gelten analog Seite 47 im Anhang der Gemeinde.

Eigenkapitalnachweis

Der Eigenkapitalnachweis zeigt die Ursachen der Veränderung des Eigenkapitals per 31. Dezember 2022.

Konto	Bezeichnung	Bestand per 01.01.2022	Zunahme	Abnahme	Bestand per 31.12.2022
2990	Jahresergebnis	-8'581.85	17'912.94		9'331.09
299000	Jahresergebnis	-8'581.85	17'912.94		9'331.09
2999	Kumulierte Ergebnisse der Vorjahre	275'101.43		8'581.85	266'519.58
299900	Kumulierte Ergebnisse der Vorjahre	275'101.43		8'581.85	266'519.58
29	Eigenkapital	266'519.58	9'331.09		275'850.67

Rückstellungsspiegel

Das Parkhaus Wolfhalden verfügt über keine Rückstellungen per 31. Dezember 2022.

Beteiligungsspiegel

Das Parkhaus Wolfhalden verfügt über keine Beteiligungen per 31. Dezember 2022.

Gewährleistungsspiegel

Das Parkhaus Wolfhalden verfügt über keine Gewährleistungspflichten per 31. Dezember 2022.

Finanzplan 2023 - 2027

	Budget 2023	Planung 2024	Planung 2025	Planung 2026	Planung 2027
Verwaltung	12.2	12	11	11	11
Parkhaus	5.5	0	-2	-3	-3
Finanzen	15.5	15	12	10	6
Aufwandüberschuss	33.2	27	21	18	14
Ertragsüberschuss	0.0	0	0	0	0

Anlagespiegel

Konto	Anschaffungskosten			Kumulierte Abschreibungen				Buchwert
	Stand per 01.01.	Zugänge (+) Abgänge (-) Umglied. (+/-)	Stand per 31.12.	Stand per 01.01.	Planmässige Abschrei- bungen (-)	Ausserplanm. Abschreib. / Wertbericht. (-)	Abgänge (+) Umglied. (+/-)	Stand per 31.12.
140 Sachanlagen VV	924'737.83	7'355.89	932'093.72	-88'800.00	-29'600.00	0.00	0.00	-118'400.00
1404 Hochbauten	918'150.32	0.00	918'150.32	-88'800.00	-29'600.00	0.00	0.00	-118'400.00
1407 Anlagen im Bau	6'587.51	7'355.89	13'943.40	0.00	0.00	0.00	0.00	0.00
14 Total Verwaltungsvermögen	924'737.83	7'355.89	932'093.72	-88'800.00	-29'600.00	0.00	0.00	-118'400.00
								813'693.72



Fotos: Hanes Sturzenegger



04 | Bericht und Anträge der GPK

Bericht und Anträge der Geschäftsprüfungskommission (GPK)

Geschätzte Bürger*innen

Im Rahmen der gesetzlichen Bestimmungen haben wir die Buchführung, die Jahresrechnung und die Amtsführung für das Rechnungsjahr 2022 sowie die Anträge des Rates über Budget und Steuerfuss (129%) für das Rechnungsjahr 2023 geprüft.

Für die Jahresrechnung und die Amtsführung ist der Gemeinderat verantwortlich, während unsere Aufgabe darin besteht, diese zu prüfen und zu beurteilen.

Wir prüften die Posten und Angaben der Jahresrechnung mittels Analysen und Erhebungen auf der Basis von Stichproben. Ferner beurteilten wir die Anwendung der massgebenden Haushaltsvorschriften, die

wesentlichen Bewertungsentscheide sowie die Darstellung der Jahresrechnung als Ganzes. Bei der Prüfung der Amtsführung wird beurteilt, ob die Voraussetzungen für eine gesetzeskonforme Amtsführung gegeben sind.

Gemäss unserer Beurteilung entsprechen die Buchführung, die Jahresrechnung und die Amtsführung sowie die Anträge des Rates über Budget und Steuerfuss den gesetzlichen Bestimmungen.

Aufgrund unserer Prüfungstätigkeit stellen wir folgende Anträge:

1. Die Jahresrechnung 2022 der Gemeinde Lichtensteig sei zu genehmigen.
2. Die Anträge des Rates über Budget und Steuerfuss für das Rechnungsjahr 2023 seien zu genehmigen.

Wir danken dem Stadtpräsidenten, dem Gemeinderat und den Mitarbeitenden der Verwaltung für die gute Erfüllung ihrer Aufgaben.

Lichtensteig, im Februar 2023
Geschäftsprüfungskommission

Geschäftsprüfungskommission (GPK)

Armin Brülisauer, Präsident

Josef Bernet

Reto Bühler

Rita Mauerhofer

Albulena Morina



Abonnieren Sie
hier unseren
monatlichen
Newsletter:





Gemeinde Lichtensteig

Hauptgasse 8

Postfach 41

9620 Lichtensteig

058 228 23 99

info@lichtensteig.sg.ch